

UNIVERSIDADE ESTADUAL DE  
CAMPINAS  
**CAMPINAS**



REPÚBLICA FEDERATIVA DO BRASIL

MINISTÉRIO DA EDUCAÇÃO | **MEC**

INSTITUTO NACIONAL DE ESTUDOS E PESQUISAS  
EDUCACIONAIS ANÍSIO TEIXEIRA | **INEP**

DIRETORIA DE AVALIAÇÃO DA EDUCAÇÃO SUPERIOR | **DAES**

**sinaes**  
Sistema Nacional de Avaliação  
da Educação Superior

**enade**2021  
Exame Nacional de Desempenho dos Estudantes

UNIVERSIDADE ESTADUAL DE  
CAMPINAS  
**CAMPINAS**

Brasília-DF  
Inep/MEC  
2022

**DIRETORIA DE AVALIAÇÃO DA EDUCAÇÃO SUPERIOR (DAES)**

COORDENAÇÃO-GERAL DE CONTROLE DE QUALIDADE DA EDUCAÇÃO SUPERIOR (CGCQES)

COORDENAÇÃO-GERAL DO ENADE (CGENADE)

**EQUIPE TÉCNICA**

Ana Cristina de Lima Lopes	Leonardo Monteiro de Souza Tostes
Andréia Alves Ferreira de Oliveira	Luciana dos Anjos Pereira Xavier de Mendonça
Arthur Canotilho Machado	Luciana Pereira Fernandes
Ayda de Souza Oliveira	Lucineide Moreira dos Santos
Camilla Leite Carnevale Freire	Marcela Aparecida de Oliveira
Claudia Regina Raimundo	Marcelo Guimarães Barbosa
Davi Contente Toledo	Marco Aurelio Khoury Porto
Ester Pereira Neves de Macedo	Marcus Vinicius Soares de Brito
Fabiana Paula Simões Cunha	Paola Matos da Hora
Glorineide Pereira Sousa	Patrício Pereira Marinho
Henrique Correa Soares Junior	Paulo Roberto Martins Santana
Isabela Harumi Oshiro Yamaguchi	Priscilla Bessa Castilho
Janaina Ferreira Ma	Renato Augusto dos Santos
Jane Machado da Silva	Robson Quintilio
Jane Severino Nunes	Rosilene Cerri
Jessika Siqueira Santos	Sandra da Costa Lima
João Paulo Martins da Silva	Suzi Mesquita Vargas
Julia Ribeiro Castilho Nunes	Tatiane Barbosa Magalhães de Gouveia
Karine Peres Mendes	Ulysses Tavares Teixeira
Larissa Evangelista Pereira Souza	Victor Rezende Teles
Leandro de Castro Fiuzza	

**REVISÃO**

Fundação Cesgranrio

**DIAGRAMAÇÃO E ARTE-FINAL**

Fundação Cesgranrio

**DIRETORIA DE ESTUDOS EDUCACIONAIS (DIRED)**

COORDENAÇÃO DE EDITORAÇÃO E PUBLICAÇÕES (COEP)

**CAPA**

Marcos Hartwich

---

Esta publicação é um dos produtos integrantes do contrato celebrado entre o Inep e a Fundação Cesgranrio, referente ao 6º Termo Aditivo do Contrato nº 17/2016 com vigência de 16 de setembro de 2021 a 18 de fevereiro de 2022.

---

## Apresentação

O INEP apresenta o relatório com os resultados do ENADE/2021 da:

- IES: UNIVERSIDADE ESTADUAL DE CAMPINAS
- no Município de (o) CAMPINAS

O Relatório da IES, ora disponibilizado pelo Instituto de Estudos e Pesquisas Educacionais Anísio Teixeira (INEP), contém os resultados da aplicação do Exame Nacional de Desempenho dos Estudantes 2021 e do Questionário do Estudante ao qual os concluintes de cada um dos cursos incluídos no referido exame responderam *on-line* na página do INEP.

As informações que consubstanciam esse relatório possibilitarão aos dirigentes das IES uma visão ampla dos resultados do ENADE, gerados a partir da participação do conjunto dos cursos de sua IES.

As informações possibilitam comparações, entre outras, de IES que compartilham a mesma Organização Acadêmica, a mesma Categoria Administrativa, a mesma Grande Região do país e a mesma Unidade da Federação, traduzindo-se em subsídios fundamentais para a análise e avaliação das políticas institucionais de ensino, pesquisa e extensão.

O Exame Nacional de Desempenho dos Estudantes (ENADE) é um dos pilares da avaliação do Sistema Nacional de Avaliação da Educação Superior (SINAES), criado pela Lei nº. 10.861, de 14 de abril de 2004. Além do ENADE, os processos de Avaliação de Cursos de Graduação e de Avaliação Institucional constituem o 'tripé' avaliativo do SINAES; os resultados destes instrumentos avaliativos, reunidos, permitem conhecer, em profundidade, o modo de funcionamento e a qualidade dos cursos e Instituições de Educação Superior (IES) de todo o Brasil.

Em seus dezoito anos de existência, o ENADE passou por diversas modificações. Dentre as inovações mais recentes, estão o tempo mínimo de permanência do estudante na sala de aplicação da prova (por uma hora), adotado em 2013, e a obrigatoriedade de resposta ao Questionário do Estudante e a publicação do Manual do Estudante, adotadas em 2014, e o curso como unidade de análise em 2015. Até 2015, a unidade de análise era a combinação de Área IES e município. Ou seja, se a IES oferecesse curso na Área em vários *campi* na mesma cidade, a nota era calculada de forma agregada.

Os relatórios de análise dos resultados do ENADE/2021 mantiveram, a princípio, a estrutura adotada no ENADE/2017 com as inovações então introduzidas. Dentre essas, destacamos: (i) um relatório específico sobre o desempenho das diferentes áreas na prova de Formação Geral; (ii) uma análise do perfil dos coordenadores de curso; (iii) uma análise sobre a percepção de coordenadores de curso e de estudantes, sobre o processo de formação ao longo da graduação; (iv) uma análise do desempenho linguístico dos concluintes a partir das respostas discursivas na prova de Formação Geral.

Essas medidas adotadas fazem parte de um amplo processo de revisão e reflexão sobre os caminhos percorridos nestes dezoito primeiros anos do SINAES, a fim de aperfeiçoar os processos, instrumentos e procedimentos de aplicação e, por extensão, de qualificar a avaliação da educação superior brasileira, ampliando ainda sua visibilidade e utilização de resultados.

O ENADE constitui-se em um componente do Sistema Nacional de Avaliação da Educação Superior (SINAES) e visa a contribuir para a permanente melhoria da qualidade do ensino oferecido.

O INEP reafirma o caráter de complementaridade dos Relatórios de IES e de Cursos, o que impõe a necessidade de analisá-los à luz da identidade e da natureza de cada uma das Áreas do conhecimento, de modo a assegurar valor e sentido aos resultados apresentados e, por consequência, gerar o comprometimento da comunidade acadêmica com vista à consolidação de uma cultura de avaliação na graduação.

Brasília, agosto de 2022.

INSTITUTO NACIONAL DE ESTUDOS E PESQUISAS EDUCACIONAIS  
ANÍSIO TEIXEIRA

### **Convenções para as tabelas numéricas**

Símbolo	Descrição
0	Dado numérico igual a zero não resultado de arredondamento
0,0	Dado numérico igual a zero resultado de arredondamento
-	Percentual referente ao caso de o total da classe ser igual a zero
.	Se não é possível calcular por falta de observações
Os arredondamentos não foram seguidos de ajustes para garantir soma 100% nas tabelas	

## 1- Introdução

O ENADE, como parte do SINAES (Sistema Nacional de Avaliação da Educação Superior), tem por objetivo aferir o desempenho dos estudantes, em relação aos conteúdos programáticos previstos nas diretrizes curriculares dos respectivos cursos de graduação, às suas habilidades para ajustamento às exigências decorrentes da evolução do conhecimento e às suas competências para compreender temas exteriores ao âmbito específico de sua profissão, ligados às realidades brasileira e mundial e a outras Áreas do conhecimento.

A avaliação do ENADE incluiu um grupo de estudantes selecionados: os concluintes. Concluintes são estudantes dos Cursos de Bacharelado ou Licenciatura que tenham expectativa de conclusão do curso até julho de 2022 ou que tenham cumprido oitenta por cento ou mais da carga horária mínima do currículo do curso da IES até o final das inscrições do Enade 2021; e também estudantes dos Cursos Superiores de Tecnologia que tenham expectativa de conclusão do curso até dezembro de 2021, ou que tenham cumprido setenta e cinco por cento ou mais da carga horária mínima do currículo do curso da IES até o final das inscrições do Enade 2021.

O ENADE foi operacionalizado por meio de três instrumentos: dois questionários (Questionário de Percepção sobre a Prova e Questionário do Estudante) e uma prova. A finalidade da aplicação do Questionário do Estudante foi a de compor o perfil dos estudantes, integrando informações do seu contexto às suas percepções sobre a Instituição de Educação Superior (IES). A prova apresentou um Componente de Avaliação da Formação Geral, comum aos cursos de todas as Áreas e um Componente Específico de cada Área.

Todos os resultados foram obtidos com base no conjunto dos estudantes convocados e presentes no exame, portanto, podendo ser estendidos para o total de estudantes concluintes da IES, se não houver um viés na seleção de presença.

Embora cientes das limitações do instrumento, enquanto mecanismo de avaliação de curso, os dados gerados, tanto no que tange aos resultados da prova quanto à opinião dos estudantes, podem ser bastante úteis para orientar as ações pedagógicas e administrativas da IES, uma vez que contribuem significativamente para uma reflexão, interna com vista à melhoria da qualidade do ensino de graduação. Por esse motivo, solicitamos empenho no sentido de promover, no âmbito da IES, as discussões necessárias.

Esclarecemos que os relatórios sínteses de Área completos do ENADE/2021 estão à disposição da comunidade na Internet <https://www.gov.br/inep/pt-br/areas-de-atuacao/avaliacao-e-exames-educacionais/enade/resultados>.

No quadro abaixo, apresenta-se o número de participantes dos cursos desta IES no Município em estudo e nos demais, em ordem alfabética, por Área avaliada no ENADE/2021.

**Quadro 1 - Número de participantes da IES por curso e Município - ENADE/2021**

<b>CAMPINAS - SP</b>	<b>Código Curso</b>	<b>População</b>	<b>Presentes</b>
SISTEMAS DE INFORMAÇÃO	1214936	58	43
EDUCAÇÃO FÍSICA (BACHARELADO)	122951	75	56
CIÊNCIAS BIOLÓGICAS (BACHARELADO)	123065	69	58
CIÊNCIAS BIOLÓGICAS (LICENCIATURA)	123067	42	28
GEOGRAFIA (LICENCIATURA)	18399	25	17
CIÊNCIAS SOCIAIS (BACHARELADO)	26129	91	34
PEDAGOGIA (LICENCIATURA)	2700	41	35
MATEMÁTICA (LICENCIATURA)	2711	35	28
PEDAGOGIA (LICENCIATURA)	2716	45	37
CIÊNCIA DA COMPUTAÇÃO (BACHARELADO)	2717	43	34
CIÊNCIAS BIOLÓGICAS (LICENCIATURA)	2722	43	39
FÍSICA (LICENCIATURA)	2724	8	6
CIÊNCIAS SOCIAIS (BACHARELADO)	36013	104	38
GEOGRAFIA (BACHARELADO)	41057	23	17
TECNOLOGIA EM ANÁLISE E DESENVOLVIMENTO DE SISTEMAS	41278	35	26
MATEMÁTICA (LICENCIATURA)	41766	2	2
FILOSOFIA (LICENCIATURA)	41848	16	8
FILOSOFIA (BACHARELADO)	41849	21	12
HISTÓRIA (LICENCIATURA)	41857	50	30
HISTÓRIA (BACHARELADO)	41858	40	29
EDUCAÇÃO FÍSICA (LICENCIATURA)	42148	41	19
LETRAS-PORTUGUÊS (LICENCIATURA)	47338	73	51
LETRAS-PORTUGUÊS (LICENCIATURA)	47339	48	34
QUÍMICA (BACHARELADO)	47340	105	100
QUÍMICA (LICENCIATURA)	47345	21	15
CIÊNCIAS SOCIAIS (LICENCIATURA)	47358	38	18
CIÊNCIAS SOCIAIS (LICENCIATURA)	47364	29	9
GEOGRAFIA (BACHARELADO)	47369	44	24
GEOGRAFIA (LICENCIATURA)	47370	28	19
EDUCAÇÃO FÍSICA (LICENCIATURA)	47454	58	20
FÍSICA (LICENCIATURA)	47461	17	17
EDUCAÇÃO FÍSICA (BACHARELADO)	91897	95	65
EDUCAÇÃO FÍSICA (BACHARELADO)	91899	60	36
ARTES VISUAIS (LICENCIATURA)	91972	24	15
MÚSICA (LICENCIATURA)	92175	19	17
<b>IES no Município</b>		<b>1566</b>	<b>1036</b>



## 2 - Síntese dos resultados da prova

O indicador, obtido a partir das notas dos estudantes na prova do ENADE, é o Conceito ENADE. Apresenta-se a seguir uma breve explicação sobre o cálculo do conceito.

### Conceito ENADE

O Conceito ENADE<sup>1</sup> tem como base um procedimento bastante estabelecido na estatística chamado afastamento padronizado. A nota final do curso depende de duas variáveis, a saber: o desempenho dos estudantes concluintes na Formação Geral e o desempenho dos estudantes concluintes no Componente Específico.

A nota final da IES, em um determinado curso, é a média ponderada da nota padronizada dos concluintes no Componente Específico e da nota padronizada dos concluintes na Formação Geral. A parte referente ao Componente Específico contribui com 75% da nota final, enquanto a referente à Formação Geral contribui com 25%, em consonância com o número de questões da prova, 30 e 10, respectivamente.

A seguir, são indicados os diferentes intervalos de notas possíveis e a distribuição dos cursos por conceito, correspondente a esses intervalos. Os conceitos utilizados no ENADE variaram de 1 a 5 e, à medida que esses valores aumentam, melhor é o desempenho no Exame.

Conceito ENADE	Notas finais
1	0 a 0,944
2	0,945 a 1,944
3	1,945 a 2,944
4	2,945 a 3,944
5	3,945 a 5
Sem Conceito	

<sup>1</sup> Para informações detalhadas sobre o cálculo do Conceito ENADE, veja Nota Técnica no endereço eletrônico: [https://download.inep.gov.br/educacao\\_superior/enade/notas\\_tecnicas/2017/Nota\\_Tecnica\\_CGCQES\\_n12\\_2017\\_Calculo\\_da\\_nota\\_final\\_do\\_Enade.pdf](https://download.inep.gov.br/educacao_superior/enade/notas_tecnicas/2017/Nota_Tecnica_CGCQES_n12_2017_Calculo_da_nota_final_do_Enade.pdf).

Até 2014, o Conceito Enade era calculado para cada Unidade de Observação, constituída pelo conjunto de cursos que compõe uma área de avaliação específica do Enade, de uma mesma Instituição de Educação Superior (IES) em um determinado município. A partir de 2015, o Conceito Enade foi calculado para cada Curso de Graduação avaliado, conforme enquadramento pelas Instituições de Educação Superior, em uma das áreas de avaliação elencadas no artigo 1º da Portaria Normativa do MEC nº 8, de 26 de abril de 2017, de acordo com a metodologia explicitada na Nota Técnica nº 16/2018/CGCQES/DAES<sup>1</sup>. É importante notar que as provas do Enade podem apresentar diferentes níveis de dificuldade de ano para ano. Diferentemente de outras provas aplicadas pelo Inep, como o Saeb e o Enem, que utilizam a Teoria de Resposta ao Item (TRI), o que permite a comparação de diferentes edições, o Enade utiliza a Teoria Clássica dos Testes - TCT, o que não garante a comparabilidade entre edições do exame. A padronização para o cálculo do Conceito Enade garante a comparabilidade dentro de uma determinada área e para um determinado ano, nunca entre diferentes edições do Enade, e tampouco entre áreas do mesmo ano.

<sup>1</sup> [http://download.inep.gov.br/educacao\\_superior/enade/notas\\_tecnicas/2017/nota\\_tecnica\\_n16\\_2018\\_calculo\\_conceito-enade.pdf](http://download.inep.gov.br/educacao_superior/enade/notas_tecnicas/2017/nota_tecnica_n16_2018_calculo_conceito-enade.pdf)

O Quadro 2 apresenta a distribuição dos conceitos por Área avaliada desta IES no Município em estudo e nos demais, em ordem alfabética.

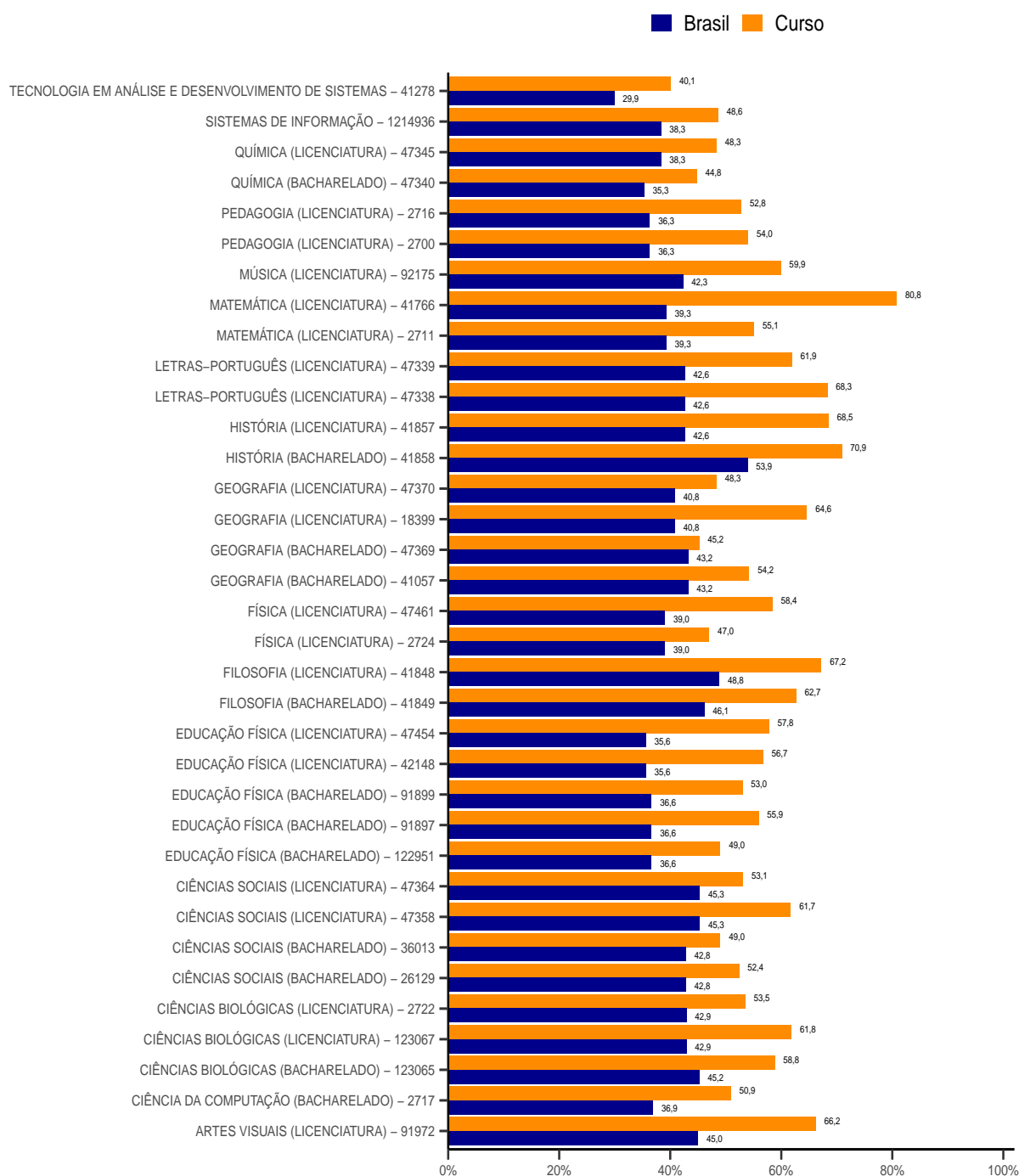
**Quadro 2 - Distribuição dos conceitos por curso e Município - ENADE/2021**

<b>CAMPINAS - SP</b>	<b>Código Curso</b>	<b>Conceito ENADE</b>
SISTEMAS DE INFORMAÇÃO	1214936	5
EDUCAÇÃO FÍSICA (BACHARELADO)	122951	5
CIÊNCIAS BIOLÓGICAS (BACHARELADO)	123065	5
CIÊNCIAS BIOLÓGICAS (LICENCIATURA)	123067	5
GEOGRAFIA (LICENCIATURA)	18399	5
CIÊNCIAS SOCIAIS (BACHARELADO)	26129	5
PEDAGOGIA (LICENCIATURA)	2700	5
MATEMÁTICA (LICENCIATURA)	2711	4
PEDAGOGIA (LICENCIATURA)	2716	5
CIÊNCIA DA COMPUTAÇÃO (BACHARELADO)	2717	5
CIÊNCIAS BIOLÓGICAS (LICENCIATURA)	2722	4
FÍSICA (LICENCIATURA)	2724	4
CIÊNCIAS SOCIAIS (BACHARELADO)	36013	4
GEOGRAFIA (BACHARELADO)	41057	5
TECNOLOGIA EM ANÁLISE E DESENVOLVIMENTO DE SISTEMAS	41278	4
MATEMÁTICA (LICENCIATURA)	41766	5
FILOSOFIA (LICENCIATURA)	41848	5
FILOSOFIA (BACHARELADO)	41849	5
HISTÓRIA (LICENCIATURA)	41857	5
HISTÓRIA (BACHARELADO)	41858	5
EDUCAÇÃO FÍSICA (LICENCIATURA)	42148	5
LETRAS-PORTUGUÊS (LICENCIATURA)	47338	5
LETRAS-PORTUGUÊS (LICENCIATURA)	47339	5
QUÍMICA (BACHARELADO)	47340	4
QUÍMICA (LICENCIATURA)	47345	4
CIÊNCIAS SOCIAIS (LICENCIATURA)	47358	5
CIÊNCIAS SOCIAIS (LICENCIATURA)	47364	4
GEOGRAFIA (BACHARELADO)	47369	4
GEOGRAFIA (LICENCIATURA)	47370	4
EDUCAÇÃO FÍSICA (LICENCIATURA)	47454	5
FÍSICA (LICENCIATURA)	47461	5
EDUCAÇÃO FÍSICA (BACHARELADO)	91897	5
EDUCAÇÃO FÍSICA (BACHARELADO)	91899	5
ARTES VISUAIS (LICENCIATURA)	91972	5
MÚSICA (LICENCIATURA)	92175	5

### 3 - Comparação das médias dos cursos da IES no município com as médias do Brasil

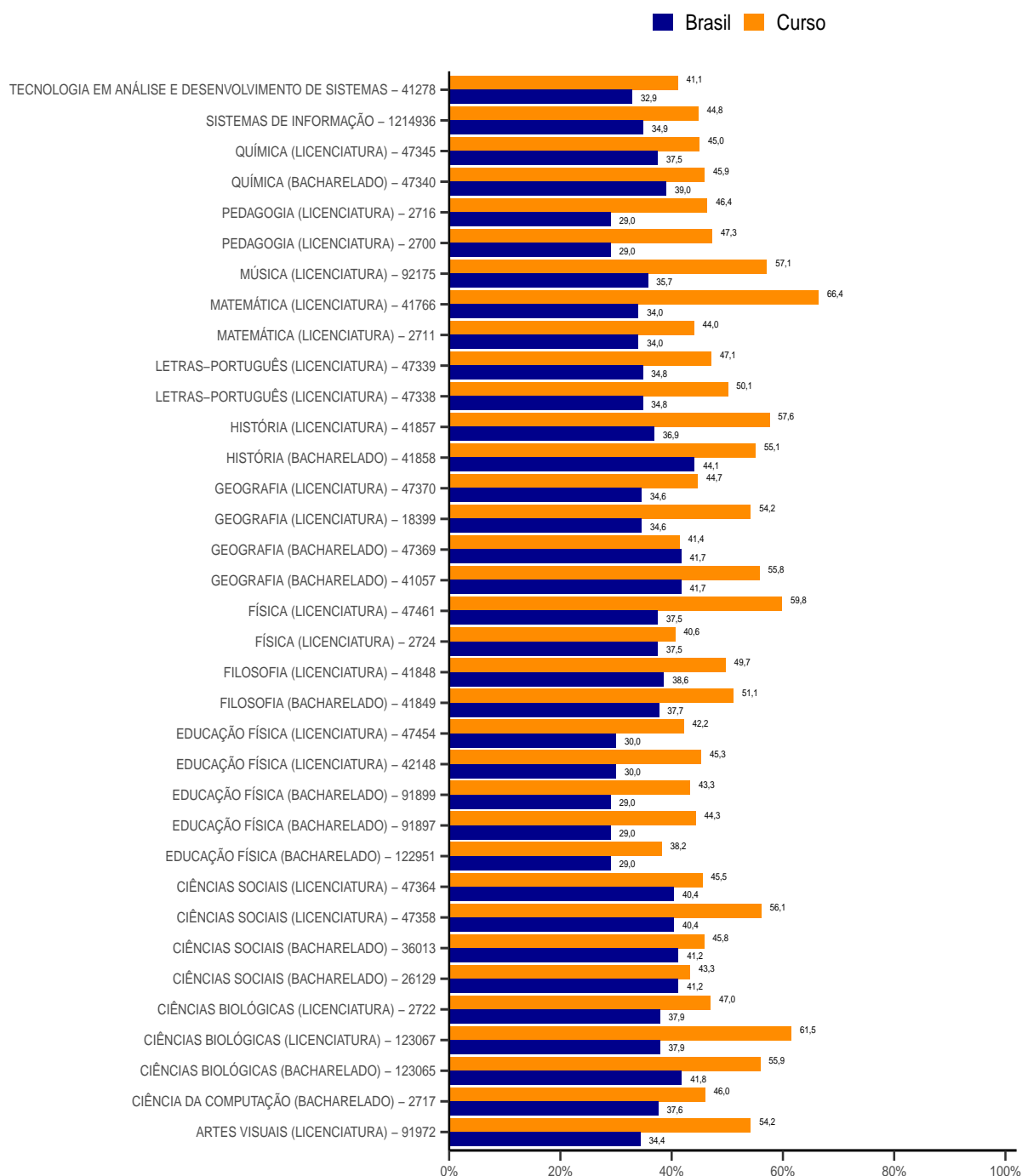
A seguir é comparado o desempenho dos cursos dessa IES neste Município com o desempenho dos estudantes de cada Área correspondente, avaliada no ENADE/2021 no Brasil como um todo. No Gráfico 1, considera-se a média geral na prova (para concluintes), no Gráfico 2, as médias obtidas no Componente de Formação Geral e, no Gráfico 3, consideram-se as médias no Componente de Conhecimento Específico das Áreas.

**Gráfico 1 - Comparação entre as médias dos cursos da IES no Município e a média do Brasil - estudantes concluintes - ENADE/2021**



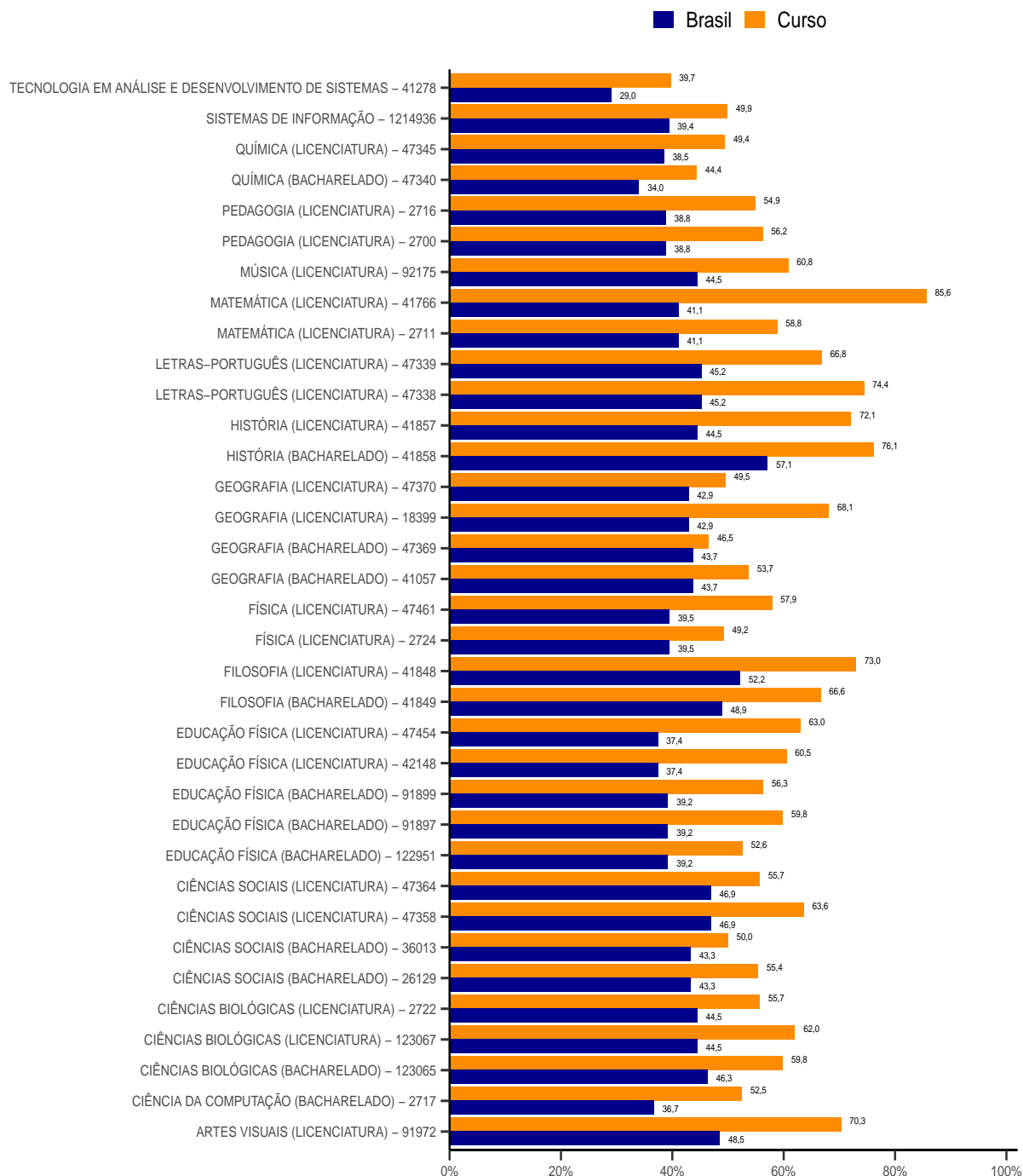
Para a comparação das notas no Componente de Formação Geral, apresentam-se, também, duas colunas com a média para o total de estudantes da IES e o total de estudantes do Brasil na Área, visto que todos fizeram a mesma prova.

**Gráfico 2 - Comparação entre as médias dos cursos da IES no Município e a média do Brasil, em Formação Geral - estudantes concluintes - ENADE/2021**



O mesmo foi feito com respeito às notas do Componente de Conhecimento Específico: apresentam-se, também, duas colunas com o total de estudantes da IES e o total de estudantes do Brasil na Área.

**Gráfico 3 - Comparação entre as médias dos cursos da IES no Município e a média do Brasil, no Componente de Conhecimento Específico - estudantes concluintes - ENADE/2021**



## 4 - Resultados do Questionário do Estudante

O Questionário do Estudante fornece informações sobre o perfil socioeconômico e cultural dos estudantes e a percepção dos mesmos sobre o ambiente de ensino-aprendizagem e a organização do curso, do currículo e da atividade docente.

Para esse relatório, foram selecionadas algumas questões relativas ao perfil dos estudantes e outras referentes à sua percepção sobre a IES.

Para cotejar a situação na IES, no Município, são, também, apresentados os percentuais na UF, na Grande Região, Categoria Administrativa e Organização Acadêmica da IES e os percentuais para o Brasil como um todo.

### Perfil dos estudantes da IES no Município.

**Tabela 1 - Distribuição percentual de estudantes da Área para o Curso, para a Unidade da Federação, para a Região, para a Categoria Administrativa, para a Organização Acadêmica e para o Brasil, segundo o curso, o sexo e a cor ou raça.**

#### SISTEMAS DE INFORMAÇÃO - 1214936

Sexo: Feminino

Qual é a sua cor ou raça?	Curso	UF	Região	Cat. Adm.	Org. Acad.	Brasil
Branca.	16,3	10,2	8,0	7,9	8,2	7,0
Preta.	2,3	1,1	1,5	1,7	1,6	1,4
Amarela.	0,0	0,2	0,3	0,5	0,4	0,3
Parda.	0,0	3,5	3,9	6,7	5,1	4,7
Indígena.	0,0	0,0	0,0	0,1	0,0	0,0
Não quero declarar.	0,0	0,1	0,3	0,3	0,3	0,3

Sexo: Masculino

Qual é a sua cor ou raça?	Curso	UF	Região	Cat. Adm.	Org. Acad.	Brasil
Branca.	67,4	56,4	50,9	41,4	48,2	46,8
Preta.	2,3	5,6	8,1	7,9	7,5	7,8
Amarela.	4,7	2,3	1,7	1,6	1,5	1,6
Parda.	4,7	19,4	23,5	29,1	24,8	27,8
Indígena.	0,0	0,1	0,0	0,2	0,2	0,2
Não quero declarar.	2,3	1,1	1,7	2,5	2,1	1,9

#### EDUCAÇÃO FÍSICA (BACHARELADO) - 122951

Sexo: Feminino

Qual é a sua cor ou raça?	Curso	UF	Região	Cat. Adm.	Org. Acad.	Brasil
Branca.	17,9	18,1	17,0	18,1	18,4	18,0
Preta.	1,8	4,0	4,7	5,2	4,2	4,2
Amarela.	0,0	1,0	0,8	0,6	1,0	1,0
Parda.	0,0	12,1	12,4	13,3	13,1	13,1
Indígena.	0,0	0,1	0,1	0,1	0,1	0,1
Não quero declarar.	0,0	0,9	0,8	0,9	0,9	0,8

Sexo: Masculino

Qual é a sua cor ou raça?	Curso	UF	Região	Cat. Adm.	Org. Acad.	Brasil
Branca.	71,4	33,0	31,2	31,4	30,9	30,7
Preta.	0,0	8,3	9,3	8,9	8,2	8,4
Amarela.	3,6	1,1	1,0	1,0	0,9	1,0
Parda.	5,4	19,7	21,0	19,0	20,5	21,2
Indígena.	0,0	0,2	0,2	0,2	0,2	0,2
Não quero declarar.	0,0	1,6	1,5	1,3	1,7	1,4

### CIÊNCIAS BIOLÓGICAS (BACHARELADO) - 123065

Sexo: Feminino

Qual é a sua cor ou raça?	Curso	UF	Região	Cat. Adm.	Org. Acad.	Brasil
Branca.	56,9	47,4	41,1	36,6	39,8	38,8
Preta.	1,7	3,8	5,5	7,2	6,3	6,2
Amarela.	3,4	1,7	1,2	1,3	1,2	1,1
Parda.	3,4	11,4	14,4	17,7	16,0	16,8
Indígena.	0,0	0,1	0,2	0,3	0,3	0,2
Não quero declarar.	1,7	1,4	2,0	2,3	2,0	1,8

Sexo: Masculino

Qual é a sua cor ou raça?	Curso	UF	Região	Cat. Adm.	Org. Acad.	Brasil
Branca.	24,1	24,2	23,0	19,7	21,0	20,8
Preta.	3,4	1,8	2,8	3,6	2,8	3,1
Amarela.	1,7	0,9	0,6	0,5	0,5	0,5
Parda.	3,4	6,5	8,1	9,2	8,9	9,3
Indígena.	0,0	0,0	0,0	0,3	0,2	0,2
Não quero declarar.	0,0	0,8	1,0	1,2	1,2	1,1

### CIÊNCIAS BIOLÓGICAS (LICENCIATURA) - 123067

Sexo: Feminino

Qual é a sua cor ou raça?	Curso	UF	Região	Cat. Adm.	Org. Acad.	Brasil
Branca.	64,3	40,1	37,2	27,9	30,6	29,7
Preta.	10,7	5,6	7,3	8,9	8,5	8,3
Amarela.	0,0	1,3	1,0	1,2	1,2	1,3
Parda.	3,6	17,7	20,9	28,7	26,1	27,0
Indígena.	0,0	0,1	0,1	0,4	0,4	0,4
Não quero declarar.	0,0	1,3	1,7	1,4	1,5	1,4

Sexo: Masculino

Qual é a sua cor ou raça?	Curso	UF	Região	Cat. Adm.	Org. Acad.	Brasil
Branca.	14,3	19,5	17,2	12,9	14,1	14,0
Preta.	0,0	3,0	3,5	4,1	4,0	3,9
Amarela.	0,0	0,7	0,5	0,5	0,4	0,5
Parda.	3,6	9,8	9,6	13,2	12,3	12,7
Indígena.	0,0	0,1	0,1	0,2	0,2	0,2
Não quero declarar.	3,6	0,7	0,7	0,7	0,8	0,7



## GEOGRAFIA (LICENCIATURA) - 18399

Sexo: Feminino

Qual é a sua cor ou raça?	Curso	UF	Região	Cat. Adm.	Org. Acad.	Brasil
Branca.	41,2	27,8	24,1	19,0	20,4	22,2
Preta.	0,0	4,6	6,6	7,8	6,7	6,6
Amarela.	0,0	1,0	0,8	0,8	1,0	1,0
Parda.	0,0	13,4	15,1	21,7	20,7	20,5
Indígena.	0,0	0,2	0,2	0,5	0,4	0,4
Não quero declarar.	0,0	1,1	1,3	1,0	1,1	1,1

Sexo: Masculino

Qual é a sua cor ou raça?	Curso	UF	Região	Cat. Adm.	Org. Acad.	Brasil
Branca.	58,8	29,3	27,2	19,2	20,6	20,8
Preta.	0,0	4,5	7,5	8,3	7,5	7,1
Amarela.	0,0	0,5	0,3	0,6	0,6	0,5
Parda.	0,0	15,9	15,1	19,5	19,4	18,2
Indígena.	0,0	0,4	0,3	0,5	0,4	0,4
Não quero declarar.	0,0	1,3	1,5	1,1	1,2	1,2

## CIÊNCIAS SOCIAIS (BACHARELADO) - 26129

Sexo: Feminino

Qual é a sua cor ou raça?	Curso	UF	Região	Cat. Adm.	Org. Acad.	Brasil
Branca.	55,9	41,1	36,0	30,4	30,9	31,5
Preta.	5,9	7,0	9,9	11,3	11,1	10,9
Amarela.	2,9	1,3	0,8	0,4	0,5	0,5
Parda.	5,9	7,3	9,2	14,3	14,1	13,8
Indígena.	0,0	0,2	0,4	0,3	0,3	0,3
Não quero declarar.	0,0	1,5	1,8	1,9	1,9	1,8

Sexo: Masculino

Qual é a sua cor ou raça?	Curso	UF	Região	Cat. Adm.	Org. Acad.	Brasil
Branca.	20,6	31,2	26,4	22,1	22,3	22,5
Preta.	0,0	3,7	6,2	7,2	7,2	7,1
Amarela.	2,9	0,9	0,7	0,4	0,4	0,5
Parda.	5,9	5,3	7,5	10,2	10,0	9,9
Indígena.	0,0	0,0	0,0	0,1	0,1	0,1
Não quero declarar.	0,0	0,4	1,1	1,3	1,3	1,2

## PEDAGOGIA (LICENCIATURA) - 2700

Sexo: Feminino

Qual é a sua cor ou raça?	Curso	UF	Região	Cat. Adm.	Org. Acad.	Brasil
Branca.	68,6	46,8	44,8	35,5	40,8	41,9
Preta.	8,6	9,2	10,8	14,8	10,7	10,3
Amarela.	5,7	1,6	1,6	1,6	2,0	2,0
Parda.	14,3	33,5	34,0	35,9	37,9	37,2
Indígena.	0,0	0,3	0,3	0,6	0,4	0,4
Não quero declarar.	2,9	1,6	1,7	1,6	1,6	1,5

Sexo: Masculino

Qual é a sua cor ou raça?	Curso	UF	Região	Cat. Adm.	Org. Acad.	Brasil
Branca.	0,0	3,2	3,0	3,5	2,4	2,6
Preta.	0,0	0,9	1,0	2,1	1,1	1,0
Amarela.	0,0	0,1	0,1	0,2	0,1	0,1
Parda.	0,0	2,6	2,5	4,1	2,8	2,9
Indígena.	0,0	0,1	0,1	0,1	0,1	0,1
Não quero declarar.	0,0	0,2	0,2	0,2	0,1	0,1

## MATEMÁTICA (LICENCIATURA) - 2711

Sexo: Feminino

Qual é a sua cor ou raça?	Curso	UF	Região	Cat. Adm.	Org. Acad.	Brasil
Branca.	25,0	26,8	25,4	19,0	19,9	20,8
Preta.	7,1	3,9	4,6	5,7	5,3	4,9
Amarela.	0,0	1,1	1,0	1,0	1,1	1,1
Parda.	0,0	14,4	15,8	20,8	18,8	19,0
Indígena.	0,0	0,2	0,2	0,4	0,2	0,3
Não quero declarar.	0,0	0,6	0,7	0,8	0,7	0,8

Sexo: Masculino

Qual é a sua cor ou raça?	Curso	UF	Região	Cat. Adm.	Org. Acad.	Brasil
Branca.	50,0	29,7	27,2	19,1	22,2	21,7
Preta.	3,6	4,0	5,5	6,7	6,3	6,1
Amarela.	0,0	1,1	0,9	1,0	0,9	0,9
Parda.	14,3	16,7	17,4	24,1	23,2	22,9
Indígena.	0,0	0,2	0,1	0,3	0,3	0,3
Não quero declarar.	0,0	1,3	1,3	1,2	1,3	1,2

## PEDAGOGIA (LICENCIATURA) - 2716

Sexo: Feminino

Qual é a sua cor ou raça?	Curso	UF	Região	Cat. Adm.	Org. Acad.	Brasil
Branca.	54,1	46,8	44,8	35,5	40,8	41,9
Preta.	0,0	9,2	10,8	14,8	10,7	10,3
Amarela.	2,7	1,6	1,6	1,6	2,0	2,0
Parda.	21,6	33,5	34,0	35,9	37,9	37,2
Indígena.	0,0	0,3	0,3	0,6	0,4	0,4
Não quero declarar.	0,0	1,6	1,7	1,6	1,6	1,5

Sexo: Masculino

Qual é a sua cor ou raça?	Curso	UF	Região	Cat. Adm.	Org. Acad.	Brasil
Branca.	5,4	3,2	3,0	3,5	2,4	2,6
Preta.	2,7	0,9	1,0	2,1	1,1	1,0
Amarela.	2,7	0,1	0,1	0,2	0,1	0,1
Parda.	10,8	2,6	2,5	4,1	2,8	2,9
Indígena.	0,0	0,1	0,1	0,1	0,1	0,1
Não quero declarar.	0,0	0,2	0,2	0,2	0,1	0,1

## CIÊNCIA DA COMPUTAÇÃO (BACHARELADO) - 2717

Sexo: Feminino

Qual é a sua cor ou raça?	Curso	UF	Região	Cat. Adm.	Org. Acad.	Brasil
Branca.	8,8	6,8	7,3	6,6	6,6	6,3
Preta.	2,9	0,9	0,9	1,0	0,9	0,9
Amarela.	2,9	0,4	0,3	0,3	0,2	0,3
Parda.	2,9	2,9	3,1	4,3	3,4	3,4
Indígena.	0,0	0,0	0,0	0,0	0,0	0,0
Não quero declarar.	0,0	0,0	0,1	0,2	0,1	0,1

Sexo: Masculino

Qual é a sua cor ou raça?	Curso	UF	Região	Cat. Adm.	Org. Acad.	Brasil
Branca.	55,9	56,0	55,9	50,1	55,0	53,7
Preta.	5,9	5,9	5,9	6,1	5,6	5,8
Amarela.	8,8	3,1	2,2	2,3	2,0	2,0
Parda.	8,8	21,7	21,8	26,1	23,2	24,7
Indígena.	0,0	0,3	0,2	0,1	0,2	0,2
Não quero declarar.	2,9	2,1	2,3	2,9	2,7	2,6

## CIÊNCIAS BIOLÓGICAS (LICENCIATURA) - 2722

Sexo: Feminino

Qual é a sua cor ou raça?	Curso	UF	Região	Cat. Adm.	Org. Acad.	Brasil
Branca.	35,9	40,1	37,2	27,9	30,6	29,7
Preta.	7,7	5,6	7,3	8,9	8,5	8,3
Amarela.	0,0	1,3	1,0	1,2	1,2	1,3
Parda.	17,9	17,7	20,9	28,7	26,1	27,0
Indígena.	0,0	0,1	0,1	0,4	0,4	0,4
Não quero declarar.	0,0	1,3	1,7	1,4	1,5	1,4

Sexo: Masculino

Qual é a sua cor ou raça?	Curso	UF	Região	Cat. Adm.	Org. Acad.	Brasil
Branca.	25,6	19,5	17,2	12,9	14,1	14,0
Preta.	2,6	3,0	3,5	4,1	4,0	3,9
Amarela.	2,6	0,7	0,5	0,5	0,4	0,5
Parda.	5,1	9,8	9,6	13,2	12,3	12,7
Indígena.	0,0	0,1	0,1	0,2	0,2	0,2
Não quero declarar.	2,6	0,7	0,7	0,7	0,8	0,7

## FÍSICA (LICENCIATURA) - 2724

Sexo: Feminino

Qual é a sua cor ou raça?	Curso	UF	Região	Cat. Adm.	Org. Acad.	Brasil
Branca.	16,7	19,3	17,3	12,8	12,9	13,3
Preta.	0,0	2,1	3,0	3,5	2,7	3,2
Amarela.	0,0	0,6	0,6	0,5	0,6	0,6
Parda.	0,0	6,8	8,4	14,3	11,9	13,4
Indígena.	0,0	0,0	0,0	0,2	0,0	0,2
Não quero declarar.	0,0	0,2	0,8	0,8	0,8	0,7

Sexo: Masculino

Qual é a sua cor ou raça?	Curso	UF	Região	Cat. Adm.	Org. Acad.	Brasil
Branca.	50,0	42,2	38,6	27,0	32,6	29,2
Preta.	0,0	5,4	6,8	8,5	8,2	8,1
Amarela.	16,7	1,9	1,2	1,1	1,1	1,0
Parda.	16,7	19,3	21,0	29,1	27,2	28,1
Indígena.	0,0	0,2	0,1	0,4	0,1	0,3
Não quero declarar.	0,0	2,1	2,3	1,8	2,0	1,9

## CIÊNCIAS SOCIAIS (BACHARELADO) - 36013

Sexo: Feminino

Qual é a sua cor ou raça?	Curso	UF	Região	Cat. Adm.	Org. Acad.	Brasil
Branca.	28,9	41,1	36,0	30,4	30,9	31,5
Preta.	7,9	7,0	9,9	11,3	11,1	10,9
Amarela.	0,0	1,3	0,8	0,4	0,5	0,5
Parda.	10,5	7,3	9,2	14,3	14,1	13,8
Indígena.	2,6	0,2	0,4	0,3	0,3	0,3
Não quero declarar.	5,3	1,5	1,8	1,9	1,9	1,8

Sexo: Masculino

Qual é a sua cor ou raça?	Curso	UF	Região	Cat. Adm.	Org. Acad.	Brasil
Branca.	39,5	31,2	26,4	22,1	22,3	22,5
Preta.	0,0	3,7	6,2	7,2	7,2	7,1
Amarela.	0,0	0,9	0,7	0,4	0,4	0,5
Parda.	5,3	5,3	7,5	10,2	10,0	9,9
Indígena.	0,0	0,0	0,0	0,1	0,1	0,1
Não quero declarar.	0,0	0,4	1,1	1,3	1,3	1,2

## GEOGRAFIA (BACHARELADO) - 41057

Sexo: Feminino

Qual é a sua cor ou raça?	Curso	UF	Região	Cat. Adm.	Org. Acad.	Brasil
Branca.	17,6	35,3	25,8	22,2	22,4	22,4
Preta.	5,9	2,7	6,2	6,9	6,7	6,5
Amarela.	0,0	0,0	0,3	0,4	0,5	0,5
Parda.	0,0	6,0	9,3	14,0	13,6	13,4
Indígena.	0,0	0,5	0,3	0,5	0,5	0,5
Não quero declarar.	5,9	3,3	1,7	1,3	1,3	1,3

Sexo: Masculino

Qual é a sua cor ou raça?	Curso	UF	Região	Cat. Adm.	Org. Acad.	Brasil
Branca.	47,1	33,7	32,2	28,0	28,0	28,7
Preta.	11,8	7,1	9,3	8,4	8,5	8,5
Amarela.	5,9	1,1	0,4	0,4	0,4	0,4
Parda.	5,9	9,2	12,8	16,2	16,5	16,3
Indígena.	0,0	0,0	0,0	0,1	0,1	0,1
Não quero declarar.	0,0	1,1	1,9	1,5	1,5	1,6

## TECNOLOGIA EM ANÁLISE E DESENVOLVIMENTO DE SISTEMAS - 41278

Sexo: Feminino

Qual é a sua cor ou raça?	Curso	UF	Região	Cat. Adm.	Org. Acad.	Brasil
Branca.	7,7	10,6	9,9	9,9	8,6	9,1
Preta.	0,0	1,2	1,4	1,5	1,4	1,4
Amarela.	0,0	0,8	0,7	0,7	0,5	0,6
Parda.	0,0	4,5	4,7	5,3	4,7	4,7
Indígena.	0,0	0,0	0,0	0,0	0,0	0,0
Não quero declarar.	0,0	0,3	0,3	0,3	0,4	0,3

Sexo: Masculino

Qual é a sua cor ou raça?	Curso	UF	Região	Cat. Adm.	Org. Acad.	Brasil
Branca.	69,2	50,5	48,9	49,3	47,8	48,2
Preta.	0,0	6,3	7,0	6,1	7,1	6,9
Amarela.	3,8	2,2	2,0	2,7	1,4	1,8
Parda.	11,5	21,2	22,6	21,9	25,8	24,5
Indígena.	0,0	0,3	0,2	0,1	0,3	0,2
Não quero declarar.	7,7	2,1	2,1	2,2	2,2	2,1

## MATEMÁTICA (LICENCIATURA) - 41766

Sexo: Feminino

Qual é a sua cor ou raça?	Curso	UF	Região	Cat. Adm.	Org. Acad.	Brasil
Branca.	0,0	26,8	25,4	19,0	19,9	20,8
Preta.	0,0	3,9	4,6	5,7	5,3	4,9
Amarela.	0,0	1,1	1,0	1,0	1,1	1,1
Parda.	50,0	14,4	15,8	20,8	18,8	19,0
Indígena.	0,0	0,2	0,2	0,4	0,2	0,3
Não quero declarar.	0,0	0,6	0,7	0,8	0,7	0,8

Sexo: Masculino

Qual é a sua cor ou raça?	Curso	UF	Região	Cat. Adm.	Org. Acad.	Brasil
Branca.	50,0	29,7	27,2	19,1	22,2	21,7
Preta.	0,0	4,0	5,5	6,7	6,3	6,1
Amarela.	0,0	1,1	0,9	1,0	0,9	0,9
Parda.	0,0	16,7	17,4	24,1	23,2	22,9
Indígena.	0,0	0,2	0,1	0,3	0,3	0,3
Não quero declarar.	0,0	1,3	1,3	1,2	1,3	1,2

## FILOSOFIA (LICENCIATURA) - 41848

Sexo: Feminino

Qual é a sua cor ou raça?	Curso	UF	Região	Cat. Adm.	Org. Acad.	Brasil
Branca.	37,5	17,1	17,6	18,7	19,2	17,9
Preta.	12,5	1,3	2,8	7,4	5,9	4,9
Amarela.	0,0	0,8	0,9	0,8	0,8	0,8
Parda.	0,0	7,1	8,9	17,4	14,8	12,7
Indígena.	0,0	0,1	0,2	0,2	0,1	0,2
Não quero declarar.	0,0	1,1	1,0	1,6	1,5	1,3

Sexo: Masculino

Qual é a sua cor ou raça?	Curso	UF	Região	Cat. Adm.	Org. Acad.	Brasil
Branca.	37,5	40,0	37,7	23,1	27,2	30,3
Preta.	0,0	6,3	6,9	7,6	7,3	7,0
Amarela.	0,0	1,4	1,2	0,5	0,8	0,8
Parda.	12,5	21,5	19,3	19,6	19,3	20,9
Indígena.	0,0	0,4	0,3	0,4	0,4	0,4
Não quero declarar.	0,0	2,7	3,3	2,8	2,8	2,8

## FILOSOFIA (BACHARELADO) - 41849

Sexo: Feminino

Qual é a sua cor ou raça?	Curso	UF	Região	Cat. Adm.	Org. Acad.	Brasil
Branca.	16,7	9,3	12,9	21,1	16,1	13,1
Preta.	0,0	1,5	1,5	2,6	2,3	1,8
Amarela.	0,0	0,0	0,0	0,4	0,2	0,2
Parda.	0,0	3,7	3,6	9,3	6,4	5,0
Indígena.	0,0	0,0	0,0	0,0	0,0	0,0
Não quero declarar.	0,0	0,0	0,7	1,2	0,9	0,7

Sexo: Masculino

Qual é a sua cor ou raça?	Curso	UF	Região	Cat. Adm.	Org. Acad.	Brasil
Branca.	75,0	53,0	45,3	37,1	40,9	41,7
Preta.	8,3	6,3	10,5	6,9	8,8	8,8
Amarela.	0,0	0,0	0,3	0,4	0,6	0,9
Parda.	0,0	22,2	21,1	17,4	20,3	24,5
Indígena.	0,0	1,1	0,7	0,4	0,4	0,6
Não quero declarar.	0,0	3,0	3,3	3,3	3,1	2,6

## HISTÓRIA (LICENCIATURA) - 41857

Sexo: Feminino

Qual é a sua cor ou raça?	Curso	UF	Região	Cat. Adm.	Org. Acad.	Brasil
Branca.	46,7	24,8	23,9	19,7	21,7	23,3
Preta.	6,7	4,4	6,4	10,7	8,6	7,8
Amarela.	0,0	0,7	0,6	1,0	0,9	0,9
Parda.	13,3	12,4	13,2	19,7	18,0	17,6
Indígena.	0,0	0,1	0,1	0,6	0,4	0,3
Não quero declarar.	3,3	1,1	1,2	1,5	1,4	1,3

Sexo: Masculino

Qual é a sua cor ou raça?	Curso	UF	Região	Cat. Adm.	Org. Acad.	Brasil
Branca.	26,7	32,2	29,8	19,0	21,9	22,7
Preta.	0,0	6,4	7,1	8,5	7,6	7,1
Amarela.	0,0	0,7	0,6	0,5	0,5	0,5
Parda.	3,3	15,7	15,5	16,7	17,1	16,8
Indígena.	0,0	0,1	0,1	0,5	0,3	0,3
Não quero declarar.	0,0	1,4	1,6	1,6	1,6	1,4

## HISTÓRIA (BACHARELADO) - 41858

Sexo: Feminino

Qual é a sua cor ou raça?	Curso	UF	Região	Cat. Adm.	Org. Acad.	Brasil
Branca.	27,6	34,4	28,8	30,1	29,8	30,2
Preta.	0,0	6,0	9,4	10,4	9,3	8,6
Amarela.	0,0	0,0	0,3	0,3	0,3	0,4
Parda.	6,9	6,6	11,7	12,2	11,3	11,0
Indígena.	0,0	0,7	0,2	0,3	0,4	0,4
Não quero declarar.	0,0	0,7	1,7	1,6	1,5	1,4

Sexo: Masculino

Qual é a sua cor ou raça?	Curso	UF	Região	Cat. Adm.	Org. Acad.	Brasil
Branca.	48,3	36,4	27,3	26,7	28,3	29,6
Preta.	3,4	2,0	7,4	6,9	6,7	6,5
Amarela.	0,0	2,0	0,4	0,5	0,6	0,6
Parda.	10,3	8,6	10,8	8,7	9,9	9,7
Indígena.	0,0	0,0	0,1	0,1	0,1	0,1
Não quero declarar.	3,4	2,6	1,9	2,2	1,9	1,8

## EDUCAÇÃO FÍSICA (LICENCIATURA) - 42148

Sexo: Feminino

Qual é a sua cor ou raça?	Curso	UF	Região	Cat. Adm.	Org. Acad.	Brasil
Branca.	57,9	18,9	17,7	17,1	17,6	17,6
Preta.	0,0	4,1	5,9	7,3	5,9	5,6
Amarela.	0,0	0,9	1,0	0,9	0,9	0,9
Parda.	5,3	13,9	15,1	17,9	17,6	17,6
Indígena.	0,0	0,2	0,1	0,4	0,3	0,3
Não quero declarar.	0,0	0,7	0,7	0,8	0,7	0,7

Sexo: Masculino

Qual é a sua cor ou raça?	Curso	UF	Região	Cat. Adm.	Org. Acad.	Brasil
Branca.	26,3	28,1	26,3	21,6	22,6	22,9
Preta.	0,0	9,3	10,1	10,1	9,5	9,3
Amarela.	5,3	0,8	0,8	1,2	0,8	0,9
Parda.	5,3	22,1	20,9	21,1	22,6	22,9
Indígena.	0,0	0,3	0,3	0,4	0,3	0,3
Não quero declarar.	0,0	0,7	1,0	1,3	1,2	1,1

## LETRAS-PORTUGUÊS (LICENCIATURA) - 47338

Sexo: Feminino

Qual é a sua cor ou raça?	Curso	UF	Região	Cat. Adm.	Org. Acad.	Brasil
Branca.	68,6	43,3	39,8	29,3	30,9	33,6
Preta.	0,0	7,4	10,7	11,8	11,7	10,0
Amarela.	3,9	0,8	0,7	1,1	1,2	1,2
Parda.	3,9	20,2	22,1	33,0	30,9	30,6
Indígena.	0,0	0,3	0,2	0,5	0,4	0,5
Não quero declarar.	0,0	1,0	1,9	1,8	1,7	1,6

Sexo: Masculino

Qual é a sua cor ou raça?	Curso	UF	Região	Cat. Adm.	Org. Acad.	Brasil
Branca.	21,6	14,5	12,6	7,9	8,7	8,9
Preta.	0,0	3,4	3,9	4,2	4,2	3,7
Amarela.	0,0	0,5	0,3	0,3	0,3	0,3
Parda.	0,0	7,8	7,0	9,3	9,1	8,8
Indígena.	0,0	0,3	0,2	0,1	0,2	0,2
Não quero declarar.	2,0	0,5	0,6	0,6	0,5	0,6

### LETRAS-PORTUGUÊS (LICENCIATURA) - 47339

Sexo: Feminino

Qual é a sua cor ou raça?	Curso	UF	Região	Cat. Adm.	Org. Acad.	Brasil
Branca.	61,8	43,3	39,8	29,3	30,9	33,6
Preta.	8,8	7,4	10,7	11,8	11,7	10,0
Amarela.	0,0	0,8	0,7	1,1	1,2	1,2
Parda.	8,8	20,2	22,1	33,0	30,9	30,6
Indígena.	0,0	0,3	0,2	0,5	0,4	0,5
Não quero declarar.	0,0	1,0	1,9	1,8	1,7	1,6

Sexo: Masculino

Qual é a sua cor ou raça?	Curso	UF	Região	Cat. Adm.	Org. Acad.	Brasil
Branca.	11,8	14,5	12,6	7,9	8,7	8,9
Preta.	0,0	3,4	3,9	4,2	4,2	3,7
Amarela.	0,0	0,5	0,3	0,3	0,3	0,3
Parda.	5,9	7,8	7,0	9,3	9,1	8,8
Indígena.	0,0	0,3	0,2	0,1	0,2	0,2
Não quero declarar.	2,9	0,5	0,6	0,6	0,5	0,6

### QUÍMICA (BACHARELADO) - 47340

Sexo: Feminino

Qual é a sua cor ou raça?	Curso	UF	Região	Cat. Adm.	Org. Acad.	Brasil
Branca.	40,0	37,7	37,0	36,1	35,9	35,6
Preta.	4,0	3,6	4,5	5,7	5,0	4,9
Amarela.	3,0	1,2	1,0	1,2	1,0	1,0
Parda.	4,0	10,7	12,4	13,4	13,3	13,1
Indígena.	0,0	0,1	0,1	0,0	0,1	0,0
Não quero declarar.	3,0	1,1	1,5	1,4	1,2	1,2

Sexo: Masculino

Qual é a sua cor ou raça?	Curso	UF	Região	Cat. Adm.	Org. Acad.	Brasil
Branca.	31,0	29,0	27,2	26,5	27,1	27,5
Preta.	1,0	3,2	3,2	3,1	3,2	3,3
Amarela.	8,0	2,1	1,3	1,3	1,2	1,1
Parda.	3,0	10,4	10,8	10,3	11,2	11,2
Indígena.	0,0	0,0	0,0	0,1	0,1	0,1
Não quero declarar.	3,0	0,8	1,0	0,8	0,9	0,9



## QUÍMICA (LICENCIATURA) - 47345

Sexo: Feminino

Qual é a sua cor ou raça?	Curso	UF	Região	Cat. Adm.	Org. Acad.	Brasil
Branca.	73,3	35,1	33,8	23,9	26,1	24,9
Preta.	0,0	4,2	6,1	7,2	6,4	6,7
Amarela.	6,7	1,9	1,6	1,3	1,3	1,4
Parda.	0,0	12,6	14,9	24,7	21,4	23,3
Indígena.	0,0	0,0	0,1	0,2	0,2	0,2
Não quero declarar.	0,0	0,5	1,3	1,4	1,4	1,3

Sexo: Masculino

Qual é a sua cor ou raça?	Curso	UF	Região	Cat. Adm.	Org. Acad.	Brasil
Branca.	13,3	27,9	23,2	15,6	19,2	17,4
Preta.	6,7	3,4	4,6	5,7	5,7	5,5
Amarela.	0,0	1,1	0,6	0,4	0,5	0,5
Parda.	0,0	12,4	12,2	18,0	16,4	17,5
Indígena.	0,0	0,0	0,0	0,1	0,1	0,1
Não quero declarar.	0,0	1,0	1,6	1,4	1,4	1,3

## CIÊNCIAS SOCIAIS (LICENCIATURA) - 47358

Sexo: Feminino

Qual é a sua cor ou raça?	Curso	UF	Região	Cat. Adm.	Org. Acad.	Brasil
Branca.	44,4	29,0	31,1	27,4	27,0	27,7
Preta.	5,6	7,5	9,3	13,3	11,8	11,0
Amarela.	5,6	1,2	0,9	0,9	0,8	0,9
Parda.	11,1	13,5	13,1	15,7	15,4	15,1
Indígena.	0,0	0,4	0,3	0,4	0,4	0,3
Não quero declarar.	0,0	0,8	1,2	1,2	1,1	1,2

Sexo: Masculino

Qual é a sua cor ou raça?	Curso	UF	Região	Cat. Adm.	Org. Acad.	Brasil
Branca.	22,2	25,6	24,5	19,6	20,8	21,3
Preta.	5,6	6,0	6,3	8,9	8,6	7,8
Amarela.	0,0	0,7	0,5	0,4	0,5	0,5
Parda.	5,6	13,9	11,5	10,9	12,4	13,0
Indígena.	0,0	0,5	0,4	0,4	0,5	0,4
Não quero declarar.	0,0	0,8	0,9	0,8	0,8	0,9

## CIÊNCIAS SOCIAIS (LICENCIATURA) - 47364

Sexo: Feminino

Qual é a sua cor ou raça?	Curso	UF	Região	Cat. Adm.	Org. Acad.	Brasil
Branca.	55,6	29,0	31,1	27,4	27,0	27,7
Preta.	0,0	7,5	9,3	13,3	11,8	11,0
Amarela.	0,0	1,2	0,9	0,9	0,8	0,9
Parda.	11,1	13,5	13,1	15,7	15,4	15,1
Indígena.	0,0	0,4	0,3	0,4	0,4	0,3
Não quero declarar.	0,0	0,8	1,2	1,2	1,1	1,2

Sexo: Masculino

Qual é a sua cor ou raça?	Curso	UF	Região	Cat. Adm.	Org. Acad.	Brasil
Branca.	33,3	25,6	24,5	19,6	20,8	21,3
Preta.	0,0	6,0	6,3	8,9	8,6	7,8
Amarela.	0,0	0,7	0,5	0,4	0,5	0,5
Parda.	0,0	13,9	11,5	10,9	12,4	13,0
Indígena.	0,0	0,5	0,4	0,4	0,5	0,4
Não quero declarar.	0,0	0,8	0,9	0,8	0,8	0,9

## GEOGRAFIA (BACHARELADO) - 47369

Sexo: Feminino

Qual é a sua cor ou raça?	Curso	UF	Região	Cat. Adm.	Org. Acad.	Brasil
Branca.	34,8	35,3	25,8	22,2	22,4	22,4
Preta.	0,0	2,7	6,2	6,9	6,7	6,5
Amarela.	0,0	0,0	0,3	0,4	0,5	0,5
Parda.	17,4	6,0	9,3	14,0	13,6	13,4
Indígena.	0,0	0,5	0,3	0,5	0,5	0,5
Não quero declarar.	0,0	3,3	1,7	1,3	1,3	1,3

Sexo: Masculino

Qual é a sua cor ou raça?	Curso	UF	Região	Cat. Adm.	Org. Acad.	Brasil
Branca.	30,4	33,7	32,2	28,0	28,0	28,7
Preta.	8,7	7,1	9,3	8,4	8,5	8,5
Amarela.	0,0	1,1	0,4	0,4	0,4	0,4
Parda.	8,7	9,2	12,8	16,2	16,5	16,3
Indígena.	0,0	0,0	0,0	0,1	0,1	0,1
Não quero declarar.	0,0	1,1	1,9	1,5	1,5	1,6

## GEOGRAFIA (LICENCIATURA) - 47370

Sexo: Feminino

Qual é a sua cor ou raça?	Curso	UF	Região	Cat. Adm.	Org. Acad.	Brasil
Branca.	42,1	27,8	24,1	19,0	20,4	22,2
Preta.	5,3	4,6	6,6	7,8	6,7	6,6
Amarela.	0,0	1,0	0,8	0,8	1,0	1,0
Parda.	15,8	13,4	15,1	21,7	20,7	20,5
Indígena.	0,0	0,2	0,2	0,5	0,4	0,4
Não quero declarar.	0,0	1,1	1,3	1,0	1,1	1,1

Sexo: Masculino

Qual é a sua cor ou raça?	Curso	UF	Região	Cat. Adm.	Org. Acad.	Brasil
Branca.	15,8	29,3	27,2	19,2	20,6	20,8
Preta.	5,3	4,5	7,5	8,3	7,5	7,1
Amarela.	0,0	0,5	0,3	0,6	0,6	0,5
Parda.	10,5	15,9	15,1	19,5	19,4	18,2
Indígena.	0,0	0,4	0,3	0,5	0,4	0,4
Não quero declarar.	5,3	1,3	1,5	1,1	1,2	1,2

## EDUCAÇÃO FÍSICA (LICENCIATURA) - 47454

Sexo: Feminino

Qual é a sua cor ou raça?	Curso	UF	Região	Cat. Adm.	Org. Acad.	Brasil
Branca.	15,0	18,9	17,7	17,1	17,6	17,6
Preta.	5,0	4,1	5,9	7,3	5,9	5,6
Amarela.	5,0	0,9	1,0	0,9	0,9	0,9
Parda.	5,0	13,9	15,1	17,9	17,6	17,6
Indígena.	0,0	0,2	0,1	0,4	0,3	0,3
Não quero declarar.	0,0	0,7	0,7	0,8	0,7	0,7

Sexo: Masculino

Qual é a sua cor ou raça?	Curso	UF	Região	Cat. Adm.	Org. Acad.	Brasil
Branca.	50,0	28,1	26,3	21,6	22,6	22,9
Preta.	5,0	9,3	10,1	10,1	9,5	9,3
Amarela.	0,0	0,8	0,8	1,2	0,8	0,9
Parda.	10,0	22,1	20,9	21,1	22,6	22,9
Indígena.	0,0	0,3	0,3	0,4	0,3	0,3
Não quero declarar.	5,0	0,7	1,0	1,3	1,2	1,1

## FÍSICA (LICENCIATURA) - 47461

Sexo: Feminino

Qual é a sua cor ou raça?	Curso	UF	Região	Cat. Adm.	Org. Acad.	Brasil
Branca.	41,2	19,3	17,3	12,8	12,9	13,3
Preta.	5,9	2,1	3,0	3,5	2,7	3,2
Amarela.	0,0	0,6	0,6	0,5	0,6	0,6
Parda.	5,9	6,8	8,4	14,3	11,9	13,4
Indígena.	0,0	0,0	0,0	0,2	0,0	0,2
Não quero declarar.	0,0	0,2	0,8	0,8	0,8	0,7

Sexo: Masculino

Qual é a sua cor ou raça?	Curso	UF	Região	Cat. Adm.	Org. Acad.	Brasil
Branca.	29,4	42,2	38,6	27,0	32,6	29,2
Preta.	5,9	5,4	6,8	8,5	8,2	8,1
Amarela.	0,0	1,9	1,2	1,1	1,1	1,0
Parda.	11,8	19,3	21,0	29,1	27,2	28,1
Indígena.	0,0	0,2	0,1	0,4	0,1	0,3
Não quero declarar.	0,0	2,1	2,3	1,8	2,0	1,9

## EDUCAÇÃO FÍSICA (BACHARELADO) - 91897

Sexo: Feminino

Qual é a sua cor ou raça?	Curso	UF	Região	Cat. Adm.	Org. Acad.	Brasil
Branca.	32,8	18,1	17,0	18,1	18,4	18,0
Preta.	1,6	4,0	4,7	5,2	4,2	4,2
Amarela.	1,6	1,0	0,8	0,6	1,0	1,0
Parda.	4,7	12,1	12,4	13,3	13,1	13,1
Indígena.	0,0	0,1	0,1	0,1	0,1	0,1
Não quero declarar.	0,0	0,9	0,8	0,9	0,9	0,8

Sexo: Masculino

Qual é a sua cor ou raça?	Curso	UF	Região	Cat. Adm.	Org. Acad.	Brasil
Branca.	42,2	33,0	31,2	31,4	30,9	30,7
Preta.	0,0	8,3	9,3	8,9	8,2	8,4
Amarela.	1,6	1,1	1,0	1,0	0,9	1,0
Parda.	14,1	19,7	21,0	19,0	20,5	21,2
Indígena.	0,0	0,2	0,2	0,2	0,2	0,2
Não quero declarar.	1,6	1,6	1,5	1,3	1,7	1,4

## EDUCAÇÃO FÍSICA (BACHARELADO) - 91899

Sexo: Feminino

Qual é a sua cor ou raça?	Curso	UF	Região	Cat. Adm.	Org. Acad.	Brasil
Branca.	17,6	18,1	17,0	18,1	18,4	18,0
Preta.	0,0	4,0	4,7	5,2	4,2	4,2
Amarela.	0,0	1,0	0,8	0,6	1,0	1,0
Parda.	5,9	12,1	12,4	13,3	13,1	13,1
Indígena.	0,0	0,1	0,1	0,1	0,1	0,1
Não quero declarar.	0,0	0,9	0,8	0,9	0,9	0,8

Sexo: Masculino

Qual é a sua cor ou raça?	Curso	UF	Região	Cat. Adm.	Org. Acad.	Brasil
Branca.	47,1	33,0	31,2	31,4	30,9	30,7
Preta.	8,8	8,3	9,3	8,9	8,2	8,4
Amarela.	0,0	1,1	1,0	1,0	0,9	1,0
Parda.	14,7	19,7	21,0	19,0	20,5	21,2
Indígena.	0,0	0,2	0,2	0,2	0,2	0,2
Não quero declarar.	5,9	1,6	1,5	1,3	1,7	1,4

## ARTES VISUAIS (LICENCIATURA) - 91972

Sexo: Feminino

Qual é a sua cor ou raça?	Curso	UF	Região	Cat. Adm.	Org. Acad.	Brasil
Branca.	73,3	48,2	46,5	34,5	39,3	43,5
Preta.	0,0	5,7	6,6	7,6	6,4	6,3
Amarela.	6,7	1,5	1,4	1,8	1,8	1,5
Parda.	0,0	19,7	19,5	20,1	19,8	20,0
Indígena.	0,0	0,0	0,0	1,5	1,0	0,6
Não quero declarar.	0,0	1,5	1,7	2,4	2,3	2,0

Sexo: Masculino

Qual é a sua cor ou raça?	Curso	UF	Região	Cat. Adm.	Org. Acad.	Brasil
Branca.	13,3	14,3	14,2	13,3	14,1	13,0
Preta.	6,7	2,4	2,9	5,5	4,3	3,5
Amarela.	0,0	0,1	0,1	0,6	0,5	0,4
Parda.	0,0	5,2	5,3	10,5	8,8	7,7
Indígena.	0,0	0,1	0,1	0,5	0,3	0,2
Não quero declarar.	0,0	1,3	1,6	1,7	1,4	1,2

## MÚSICA (LICENCIATURA) - 92175

Sexo: Feminino

Qual é a sua cor ou raça?	Curso	UF	Região	Cat. Adm.	Org. Acad.	Brasil
Branca.	35,3	21,6	19,4	13,4	14,5	16,6
Preta.	5,9	3,3	5,0	6,7	6,1	5,0
Amarela.	0,0	0,7	0,7	0,6	0,6	0,7
Parda.	11,8	9,7	10,9	14,8	14,7	12,3
Indígena.	0,0	0,0	0,0	0,1	0,1	0,0
Não quero declarar.	5,9	0,7	0,8	1,1	1,2	1,0

Sexo: Masculino

Qual é a sua cor ou raça?	Curso	UF	Região	Cat. Adm.	Org. Acad.	Brasil
Branca.	29,4	31,4	29,8	22,8	26,0	27,6
Preta.	5,9	8,6	8,9	11,1	10,1	10,0
Amarela.	0,0	0,9	0,8	0,6	0,5	0,7
Parda.	5,9	20,2	20,8	25,8	23,2	23,3
Indígena.	0,0	0,7	0,6	0,4	0,3	0,5
Não quero declarar.	0,0	2,0	2,3	2,7	2,7	2,3

**Tabela 2 - Distribuição percentual de estudantes da Área para o Curso, para a Unidade da Federação, para a Região, para a Categoria Administrativa, para a Organização Acadêmica e para o Brasil, segundo o curso e a renda.**

## SISTEMAS DE INFORMAÇÃO - 1214936

Qual a renda total de sua família, incluindo seus rendimentos?	Curso	UF	Região	Cat. Adm.	Org. Acad.	Brasil
Até 1,5 salário mínimo (até R\$ 1.650,00).	0,0	6,5	8,3	14,6	10,8	11,5
De 1,5 a 3 salários mínimos (R\$ 1.650,01 a R\$ 3.300,00).	4,7	21,6	23,0	25,2	23,1	25,8
De 3 a 4,5 salários mínimos (R\$ 3.300,01 a R\$ 4.950,00).	7,0	22,7	21,9	18,2	20,0	20,7
De 4,5 a 6 salários mínimos (R\$ 4.950,01 a R\$ 6.600,00).	14,0	16,8	17,2	16,0	16,1	15,9
De 6 a 10 salários mínimos (R\$ 6.600,01 a R\$ 11.000,00).	39,5	20,1	19,1	16,7	18,7	16,7
De 10 a 30 salários mínimos (R\$ 11.000,01 a R\$ 33.000,00).	34,9	10,8	9,7	8,8	10,6	8,7
Acima de 30 salários mínimos (mais de R\$ 33.000,00).	0,0	1,5	0,8	0,6	0,8	0,7

## EDUCAÇÃO FÍSICA (BACHARELADO) - 122951

Qual a renda total de sua família, incluindo seus rendimentos?	Curso	UF	Região	Cat. Adm.	Org. Acad.	Brasil
Até 1,5 salário mínimo (até R\$ 1.650,00).	8,9	19,8	20,7	20,8	21,2	22,4
De 1,5 a 3 salários mínimos (R\$ 1.650,01 a R\$ 3.300,00).	8,9	40,1	39,1	32,9	37,6	37,7
De 3 a 4,5 salários mínimos (R\$ 3.300,01 a R\$ 4.950,00).	19,6	18,8	18,6	18,1	18,1	18,1
De 4,5 a 6 salários mínimos (R\$ 4.950,01 a R\$ 6.600,00).	16,1	10,3	10,3	12,0	10,9	10,5
De 6 a 10 salários mínimos (R\$ 6.600,01 a R\$ 11.000,00).	32,1	8,1	8,0	10,9	8,3	7,8
De 10 a 30 salários mínimos (R\$ 11.000,01 a R\$ 33.000,00).	14,3	2,7	3,0	5,2	3,6	3,2
Acima de 30 salários mínimos (mais de R\$ 33.000,00).	0,0	0,3	0,3	0,2	0,3	0,3

## CIÊNCIAS BIOLÓGICAS (BACHARELADO) - 123065

Qual a renda total de sua família, incluindo seus rendimentos?	Curso	UF	Região	Cat. Adm.	Org. Acad.	Brasil
Até 1,5 salário mínimo (até R\$ 1.650,00).	8,6	14,7	17,6	24,4	21,9	21,3
De 1,5 a 3 salários mínimos (R\$ 1.650,01 a R\$ 3.300,00).	20,7	32,1	32,5	30,2	30,7	32,5
De 3 a 4,5 salários mínimos (R\$ 3.300,01 a R\$ 4.950,00).	10,3	20,7	18,4	15,6	17,2	17,2
De 4,5 a 6 salários mínimos (R\$ 4.950,01 a R\$ 6.600,00).	27,6	14,4	13,1	11,8	12,1	12,1
De 6 a 10 salários mínimos (R\$ 6.600,01 a R\$ 11.000,00).	12,1	11,8	11,6	11,2	11,4	10,8
De 10 a 30 salários mínimos (R\$ 11.000,01 a R\$ 33.000,00).	15,5	5,2	5,8	6,0	5,8	5,3
Acima de 30 salários mínimos (mais de R\$ 33.000,00).	5,2	1,0	1,0	0,8	0,9	0,8

## CIÊNCIAS BIOLÓGICAS (LICENCIATURA) - 123067

Qual a renda total de sua família, incluindo seus rendimentos?	Curso	UF	Região	Cat. Adm.	Org. Acad.	Brasil
Até 1,5 salário mínimo (até R\$ 1.650,00).	14,3	19,0	24,3	40,0	35,6	36,3
De 1,5 a 3 salários mínimos (R\$ 1.650,01 a R\$ 3.300,00).	39,3	35,8	36,6	34,2	34,6	35,0
De 3 a 4,5 salários mínimos (R\$ 3.300,01 a R\$ 4.950,00).	10,7	19,5	17,0	12,4	13,8	13,7
De 4,5 a 6 salários mínimos (R\$ 4.950,01 a R\$ 6.600,00).	3,6	12,7	11,0	6,6	7,9	7,6
De 6 a 10 salários mínimos (R\$ 6.600,01 a R\$ 11.000,00).	17,9	9,4	8,0	4,7	5,7	5,2
De 10 a 30 salários mínimos (R\$ 11.000,01 a R\$ 33.000,00).	10,7	3,3	2,8	1,9	2,3	2,0
Acima de 30 salários mínimos (mais de R\$ 33.000,00).	3,6	0,3	0,3	0,2	0,2	0,2

## GEOGRAFIA (LICENCIATURA) - 18399

Qual a renda total de sua família, incluindo seus rendimentos?	Curso	UF	Região	Cat. Adm.	Org. Acad.	Brasil
Até 1,5 salário mínimo (até R\$ 1.650,00).	0,0	17,9	23,0	41,1	37,0	34,3
De 1,5 a 3 salários mínimos (R\$ 1.650,01 a R\$ 3.300,00).	11,8	31,7	33,7	33,5	33,7	34,0
De 3 a 4,5 salários mínimos (R\$ 3.300,01 a R\$ 4.950,00).	23,5	21,0	18,0	12,6	14,2	15,5
De 4,5 a 6 salários mínimos (R\$ 4.950,01 a R\$ 6.600,00).	41,2	15,2	11,6	6,6	7,8	8,4
De 6 a 10 salários mínimos (R\$ 6.600,01 a R\$ 11.000,00).	11,8	11,0	10,0	4,5	5,5	6,0
De 10 a 30 salários mínimos (R\$ 11.000,01 a R\$ 33.000,00).	11,8	3,2	3,6	1,6	1,6	1,7
Acima de 30 salários mínimos (mais de R\$ 33.000,00).	0,0	0,0	0,1	0,1	0,1	0,1

## CIÊNCIAS SOCIAIS (BACHARELADO) - 26129

Qual a renda total de sua família, incluindo seus rendimentos?	Curso	UF	Região	Cat. Adm.	Org. Acad.	Brasil
Até 1,5 salário mínimo (até R\$ 1.650,00).	2,9	14,9	18,1	22,4	22,0	21,4
De 1,5 a 3 salários mínimos (R\$ 1.650,01 a R\$ 3.300,00).	26,5	25,3	26,6	28,9	28,3	27,6
De 3 a 4,5 salários mínimos (R\$ 3.300,01 a R\$ 4.950,00).	14,7	14,1	14,7	15,0	15,0	14,7
De 4,5 a 6 salários mínimos (R\$ 4.950,01 a R\$ 6.600,00).	14,7	12,7	11,8	11,4	11,5	11,4
De 6 a 10 salários mínimos (R\$ 6.600,01 a R\$ 11.000,00).	29,4	16,9	13,5	12,0	12,4	12,9
De 10 a 30 salários mínimos (R\$ 11.000,01 a R\$ 33.000,00).	8,8	11,4	12,1	9,1	9,6	10,0
Acima de 30 salários mínimos (mais de R\$ 33.000,00).	2,9	4,6	3,3	1,2	1,4	1,9

## PEDAGOGIA (LICENCIATURA) - 2700

Qual a renda total de sua família, incluindo seus rendimentos?	Curso	UF	Região	Cat. Adm.	Org. Acad.	Brasil
Até 1,5 salário mínimo (até R\$ 1.650,00).	11,4	28,4	29,0	36,8	35,3	34,9
De 1,5 a 3 salários mínimos (R\$ 1.650,01 a R\$ 3.300,00).	25,7	40,4	40,7	36,7	40,2	39,8
De 3 a 4,5 salários mínimos (R\$ 3.300,01 a R\$ 4.950,00).	5,7	16,1	15,8	13,8	13,7	14,0
De 4,5 a 6 salários mínimos (R\$ 4.950,01 a R\$ 6.600,00).	14,3	8,2	7,8	6,9	6,2	6,4
De 6 a 10 salários mínimos (R\$ 6.600,01 a R\$ 11.000,00).	28,6	5,1	5,0	4,6	3,6	3,8
De 10 a 30 salários mínimos (R\$ 11.000,01 a R\$ 33.000,00).	14,3	1,6	1,5	1,2	1,0	1,0
Acima de 30 salários mínimos (mais de R\$ 33.000,00).	0,0	0,2	0,1	0,1	0,1	0,1

## MATEMÁTICA (LICENCIATURA) - 2711

Qual a renda total de sua família, incluindo seus rendimentos?	Curso	UF	Região	Cat. Adm.	Org. Acad.	Brasil
Até 1,5 salário mínimo (até R\$ 1.650,00).	3,6	14,6	18,2	33,7	28,7	29,2
De 1,5 a 3 salários mínimos (R\$ 1.650,01 a R\$ 3.300,00).	28,6	32,0	32,6	34,3	33,8	33,8
De 3 a 4,5 salários mínimos (R\$ 3.300,01 a R\$ 4.950,00).	21,4	20,9	19,7	14,8	16,6	16,8
De 4,5 a 6 salários mínimos (R\$ 4.950,01 a R\$ 6.600,00).	21,4	15,2	13,6	8,7	10,2	9,9
De 6 a 10 salários mínimos (R\$ 6.600,01 a R\$ 11.000,00).	14,3	12,7	11,2	6,2	7,6	7,5
De 10 a 30 salários mínimos (R\$ 11.000,01 a R\$ 33.000,00).	7,1	4,2	4,4	2,1	2,8	2,6
Acima de 30 salários mínimos (mais de R\$ 33.000,00).	3,6	0,4	0,4	0,2	0,3	0,2

**PEDAGOGIA (LICENCIATURA) - 2716**

<b>Qual a renda total de sua família, incluindo seus rendimentos?</b>	<b>Curso</b>	<b>UF</b>	<b>Região</b>	<b>Cat. Adm.</b>	<b>Org. Acad.</b>	<b>Brasil</b>
Até 1,5 salário mínimo (até R\$ 1.650,00).	8,1	28,4	29,0	36,8	35,3	34,9
De 1,5 a 3 salários mínimos (R\$ 1.650,01 a R\$ 3.300,00).	35,1	40,4	40,7	36,7	40,2	39,8
De 3 a 4,5 salários mínimos (R\$ 3.300,01 a R\$ 4.950,00).	21,6	16,1	15,8	13,8	13,7	14,0
De 4,5 a 6 salários mínimos (R\$ 4.950,01 a R\$ 6.600,00).	13,5	8,2	7,8	6,9	6,2	6,4
De 6 a 10 salários mínimos (R\$ 6.600,01 a R\$ 11.000,00).	13,5	5,1	5,0	4,6	3,6	3,8
De 10 a 30 salários mínimos (R\$ 11.000,01 a R\$ 33.000,00).	8,1	1,6	1,5	1,2	1,0	1,0
Acima de 30 salários mínimos (mais de R\$ 33.000,00).	0,0	0,2	0,1	0,1	0,1	0,1

**CIÊNCIA DA COMPUTAÇÃO (BACHARELADO) - 2717**

<b>Qual a renda total de sua família, incluindo seus rendimentos?</b>	<b>Curso</b>	<b>UF</b>	<b>Região</b>	<b>Cat. Adm.</b>	<b>Org. Acad.</b>	<b>Brasil</b>
Até 1,5 salário mínimo (até R\$ 1.650,00).	2,9	7,4	7,3	8,9	8,0	8,6
De 1,5 a 3 salários mínimos (R\$ 1.650,01 a R\$ 3.300,00).	11,8	22,4	22,0	21,2	20,2	22,5
De 3 a 4,5 salários mínimos (R\$ 3.300,01 a R\$ 4.950,00).	8,8	22,6	20,7	18,0	19,2	19,2
De 4,5 a 6 salários mínimos (R\$ 4.950,01 a R\$ 6.600,00).	17,6	17,8	17,3	15,4	16,0	16,1
De 6 a 10 salários mínimos (R\$ 6.600,01 a R\$ 11.000,00).	23,5	18,5	18,9	20,4	20,4	19,2
De 10 a 30 salários mínimos (R\$ 11.000,01 a R\$ 33.000,00).	29,4	10,4	12,3	14,2	14,1	12,6
Acima de 30 salários mínimos (mais de R\$ 33.000,00).	5,9	1,0	1,5	2,0	2,1	1,7

**CIÊNCIAS BIOLÓGICAS (LICENCIATURA) - 2722**

<b>Qual a renda total de sua família, incluindo seus rendimentos?</b>	<b>Curso</b>	<b>UF</b>	<b>Região</b>	<b>Cat. Adm.</b>	<b>Org. Acad.</b>	<b>Brasil</b>
Até 1,5 salário mínimo (até R\$ 1.650,00).	12,8	19,0	24,3	40,0	35,6	36,3
De 1,5 a 3 salários mínimos (R\$ 1.650,01 a R\$ 3.300,00).	20,5	35,8	36,6	34,2	34,6	35,0
De 3 a 4,5 salários mínimos (R\$ 3.300,01 a R\$ 4.950,00).	20,5	19,5	17,0	12,4	13,8	13,7
De 4,5 a 6 salários mínimos (R\$ 4.950,01 a R\$ 6.600,00).	23,1	12,7	11,0	6,6	7,9	7,6
De 6 a 10 salários mínimos (R\$ 6.600,01 a R\$ 11.000,00).	12,8	9,4	8,0	4,7	5,7	5,2
De 10 a 30 salários mínimos (R\$ 11.000,01 a R\$ 33.000,00).	7,7	3,3	2,8	1,9	2,3	2,0
Acima de 30 salários mínimos (mais de R\$ 33.000,00).	2,6	0,3	0,3	0,2	0,2	0,2



### FÍSICA (LICENCIATURA) - 2724

Qual a renda total de sua família, incluindo seus rendimentos?	Curso	UF	Região	Cat. Adm.	Org. Acad.	Brasil
Até 1,5 salário mínimo (até R\$ 1.650,00).	16,7	12,7	17,0	35,3	28,1	31,7
De 1,5 a 3 salários mínimos (R\$ 1.650,01 a R\$ 3.300,00).	16,7	31,4	31,4	31,9	31,4	31,7
De 3 a 4,5 salários mínimos (R\$ 3.300,01 a R\$ 4.950,00).	33,3	19,1	18,5	14,7	16,2	15,4
De 4,5 a 6 salários mínimos (R\$ 4.950,01 a R\$ 6.600,00).	16,7	15,9	14,4	8,4	10,5	9,6
De 6 a 10 salários mínimos (R\$ 6.600,01 a R\$ 11.000,00).	0,0	14,5	13,0	6,7	8,9	7,8
De 10 a 30 salários mínimos (R\$ 11.000,01 a R\$ 33.000,00).	16,7	5,9	5,3	3,0	4,6	3,6
Acima de 30 salários mínimos (mais de R\$ 33.000,00).	0,0	0,5	0,4	0,1	0,4	0,3

### CIÊNCIAS SOCIAIS (BACHARELADO) - 36013

Qual a renda total de sua família, incluindo seus rendimentos?	Curso	UF	Região	Cat. Adm.	Org. Acad.	Brasil
Até 1,5 salário mínimo (até R\$ 1.650,00).	18,4	14,9	18,1	22,4	22,0	21,4
De 1,5 a 3 salários mínimos (R\$ 1.650,01 a R\$ 3.300,00).	13,2	25,3	26,6	28,9	28,3	27,6
De 3 a 4,5 salários mínimos (R\$ 3.300,01 a R\$ 4.950,00).	18,4	14,1	14,7	15,0	15,0	14,7
De 4,5 a 6 salários mínimos (R\$ 4.950,01 a R\$ 6.600,00).	10,5	12,7	11,8	11,4	11,5	11,4
De 6 a 10 salários mínimos (R\$ 6.600,01 a R\$ 11.000,00).	21,1	16,9	13,5	12,0	12,4	12,9
De 10 a 30 salários mínimos (R\$ 11.000,01 a R\$ 33.000,00).	18,4	11,4	12,1	9,1	9,6	10,0
Acima de 30 salários mínimos (mais de R\$ 33.000,00).	0,0	4,6	3,3	1,2	1,4	1,9

### GEOGRAFIA (BACHARELADO) - 41057

Qual a renda total de sua família, incluindo seus rendimentos?	Curso	UF	Região	Cat. Adm.	Org. Acad.	Brasil
Até 1,5 salário mínimo (até R\$ 1.650,00).	0,0	15,2	19,2	26,8	26,5	25,9
De 1,5 a 3 salários mínimos (R\$ 1.650,01 a R\$ 3.300,00).	23,5	33,2	30,4	31,4	31,6	31,4
De 3 a 4,5 salários mínimos (R\$ 3.300,01 a R\$ 4.950,00).	17,6	19,6	18,2	15,3	15,2	15,4
De 4,5 a 6 salários mínimos (R\$ 4.950,01 a R\$ 6.600,00).	23,5	12,0	14,0	11,9	12,2	12,1
De 6 a 10 salários mínimos (R\$ 6.600,01 a R\$ 11.000,00).	11,8	12,5	11,1	10,2	10,0	10,6
De 10 a 30 salários mínimos (R\$ 11.000,01 a R\$ 33.000,00).	11,8	6,0	6,4	4,0	4,1	4,2
Acima de 30 salários mínimos (mais de R\$ 33.000,00).	11,8	1,6	0,6	0,3	0,3	0,4

## TECNOLOGIA EM ANÁLISE E DESENVOLVIMENTO DE SISTEMAS - 41278

Qual a renda total de sua família, incluindo seus rendimentos?	Curso	UF	Região	Cat. Adm.	Org. Acad.	Brasil
Até 1,5 salário mínimo (até R\$ 1.650,00).	7,7	10,5	11,5	11,8	13,2	12,6
De 1,5 a 3 salários mínimos (R\$ 1.650,01 a R\$ 3.300,00).	3,8	28,1	28,7	25,7	31,0	29,2
De 3 a 4,5 salários mínimos (R\$ 3.300,01 a R\$ 4.950,00).	19,2	22,6	22,1	21,7	21,2	21,6
De 4,5 a 6 salários mínimos (R\$ 4.950,01 a R\$ 6.600,00).	26,9	15,9	15,5	17,2	14,5	15,1
De 6 a 10 salários mínimos (R\$ 6.600,01 a R\$ 11.000,00).	15,4	15,6	15,3	17,0	13,8	14,9
De 10 a 30 salários mínimos (R\$ 11.000,01 a R\$ 33.000,00).	26,9	6,8	6,4	6,2	5,9	6,2
Acima de 30 salários mínimos (mais de R\$ 33.000,00).	0,0	0,4	0,5	0,4	0,4	0,4

## MATEMÁTICA (LICENCIATURA) - 41766

Qual a renda total de sua família, incluindo seus rendimentos?	Curso	UF	Região	Cat. Adm.	Org. Acad.	Brasil
Até 1,5 salário mínimo (até R\$ 1.650,00).	0,0	14,6	18,2	33,7	28,7	29,2
De 1,5 a 3 salários mínimos (R\$ 1.650,01 a R\$ 3.300,00).	0,0	32,0	32,6	34,3	33,8	33,8
De 3 a 4,5 salários mínimos (R\$ 3.300,01 a R\$ 4.950,00).	50,0	20,9	19,7	14,8	16,6	16,8
De 4,5 a 6 salários mínimos (R\$ 4.950,01 a R\$ 6.600,00).	0,0	15,2	13,6	8,7	10,2	9,9
De 6 a 10 salários mínimos (R\$ 6.600,01 a R\$ 11.000,00).	50,0	12,7	11,2	6,2	7,6	7,5
De 10 a 30 salários mínimos (R\$ 11.000,01 a R\$ 33.000,00).	0,0	4,2	4,4	2,1	2,8	2,6
Acima de 30 salários mínimos (mais de R\$ 33.000,00).	0,0	0,4	0,4	0,2	0,3	0,2

## FILOSOFIA (LICENCIATURA) - 41848

Qual a renda total de sua família, incluindo seus rendimentos?	Curso	UF	Região	Cat. Adm.	Org. Acad.	Brasil
Até 1,5 salário mínimo (até R\$ 1.650,00).	12,5	17,4	18,6	34,6	30,1	27,2
De 1,5 a 3 salários mínimos (R\$ 1.650,01 a R\$ 3.300,00).	0,0	30,0	31,4	32,2	32,4	31,4
De 3 a 4,5 salários mínimos (R\$ 3.300,01 a R\$ 4.950,00).	12,5	16,2	16,1	13,4	13,8	15,1
De 4,5 a 6 salários mínimos (R\$ 4.950,01 a R\$ 6.600,00).	25,0	13,2	12,8	8,7	9,6	10,4
De 6 a 10 salários mínimos (R\$ 6.600,01 a R\$ 11.000,00).	25,0	14,9	13,3	7,2	9,1	10,4
De 10 a 30 salários mínimos (R\$ 11.000,01 a R\$ 33.000,00).	12,5	7,3	6,8	3,5	4,2	4,8
Acima de 30 salários mínimos (mais de R\$ 33.000,00).	12,5	1,1	1,0	0,5	0,8	0,7

## FILOSOFIA (BACHARELADO) - 41849

Qual a renda total de sua família, incluindo seus rendimentos?	Curso	UF	Região	Cat. Adm.	Org. Acad.	Brasil
Até 1,5 salário mínimo (até R\$ 1.650,00).	0,0	29,6	28,1	18,6	25,6	29,9
De 1,5 a 3 salários mínimos (R\$ 1.650,01 a R\$ 3.300,00).	25,0	26,3	27,3	24,6	23,3	24,1
De 3 a 4,5 salários mínimos (R\$ 3.300,01 a R\$ 4.950,00).	16,7	12,2	11,9	14,6	12,8	12,6
De 4,5 a 6 salários mínimos (R\$ 4.950,01 a R\$ 6.600,00).	25,0	9,3	10,3	11,8	10,0	9,0
De 6 a 10 salários mínimos (R\$ 6.600,01 a R\$ 11.000,00).	16,7	11,9	9,7	13,4	12,3	10,9
De 10 a 30 salários mínimos (R\$ 11.000,01 a R\$ 33.000,00).	16,7	8,9	10,5	13,4	12,5	10,9
Acima de 30 salários mínimos (mais de R\$ 33.000,00).	0,0	1,9	2,2	3,7	3,4	2,6

## HISTÓRIA (LICENCIATURA) - 41857

Qual a renda total de sua família, incluindo seus rendimentos?	Curso	UF	Região	Cat. Adm.	Org. Acad.	Brasil
Até 1,5 salário mínimo (até R\$ 1.650,00).	10,0	18,2	20,0	37,6	31,8	29,6
De 1,5 a 3 salários mínimos (R\$ 1.650,01 a R\$ 3.300,00).	30,0	34,1	34,3	33,3	34,0	34,5
De 3 a 4,5 salários mínimos (R\$ 3.300,01 a R\$ 4.950,00).	16,7	20,0	18,2	12,6	15,0	15,9
De 4,5 a 6 salários mínimos (R\$ 4.950,01 a R\$ 6.600,00).	10,0	12,4	11,2	7,3	8,4	9,1
De 6 a 10 salários mínimos (R\$ 6.600,01 a R\$ 11.000,00).	16,7	10,1	10,5	5,8	7,1	7,4
De 10 a 30 salários mínimos (R\$ 11.000,01 a R\$ 33.000,00).	16,7	4,7	5,3	3,1	3,3	3,1
Acima de 30 salários mínimos (mais de R\$ 33.000,00).	0,0	0,4	0,6	0,3	0,4	0,3

## HISTÓRIA (BACHARELADO) - 41858

Qual a renda total de sua família, incluindo seus rendimentos?	Curso	UF	Região	Cat. Adm.	Org. Acad.	Brasil
Até 1,5 salário mínimo (até R\$ 1.650,00).	0,0	12,6	16,8	19,8	18,5	17,9
De 1,5 a 3 salários mínimos (R\$ 1.650,01 a R\$ 3.300,00).	34,5	19,9	28,6	31,2	29,6	28,8
De 3 a 4,5 salários mínimos (R\$ 3.300,01 a R\$ 4.950,00).	17,2	18,5	17,1	15,4	15,9	16,2
De 4,5 a 6 salários mínimos (R\$ 4.950,01 a R\$ 6.600,00).	13,8	19,9	13,3	11,7	13,1	13,2
De 6 a 10 salários mínimos (R\$ 6.600,01 a R\$ 11.000,00).	17,2	16,6	12,8	11,5	11,9	12,2
De 10 a 30 salários mínimos (R\$ 11.000,01 a R\$ 33.000,00).	17,2	12,6	10,5	9,5	10,1	10,7
Acima de 30 salários mínimos (mais de R\$ 33.000,00).	0,0	0,0	1,0	1,0	1,0	1,1

## EDUCAÇÃO FÍSICA (LICENCIATURA) - 42148

Qual a renda total de sua família, incluindo seus rendimentos?	Curso	UF	Região	Cat. Adm.	Org. Acad.	Brasil
Até 1,5 salário mínimo (até R\$ 1.650,00).	0,0	21,8	25,2	32,0	31,5	31,6
De 1,5 a 3 salários mínimos (R\$ 1.650,01 a R\$ 3.300,00).	36,8	39,4	38,5	35,2	37,7	37,6
De 3 a 4,5 salários mínimos (R\$ 3.300,01 a R\$ 4.950,00).	26,3	18,6	17,0	14,6	15,4	15,6
De 4,5 a 6 salários mínimos (R\$ 4.950,01 a R\$ 6.600,00).	10,5	10,4	9,6	8,5	8,0	7,9
De 6 a 10 salários mínimos (R\$ 6.600,01 a R\$ 11.000,00).	21,1	7,5	7,4	7,2	5,6	5,6
De 10 a 30 salários mínimos (R\$ 11.000,01 a R\$ 33.000,00).	5,3	2,1	2,2	2,4	1,8	1,6
Acima de 30 salários mínimos (mais de R\$ 33.000,00).	0,0	0,1	0,1	0,1	0,1	0,1

## LETRAS-PORTUGUÊS (LICENCIATURA) - 47338

Qual a renda total de sua família, incluindo seus rendimentos?	Curso	UF	Região	Cat. Adm.	Org. Acad.	Brasil
Até 1,5 salário mínimo (até R\$ 1.650,00).	2,0	21,9	23,0	41,7	39,3	35,0
De 1,5 a 3 salários mínimos (R\$ 1.650,01 a R\$ 3.300,00).	7,8	29,9	33,1	32,7	33,1	33,6
De 3 a 4,5 salários mínimos (R\$ 3.300,01 a R\$ 4.950,00).	15,7	18,7	17,9	11,7	12,4	14,2
De 4,5 a 6 salários mínimos (R\$ 4.950,01 a R\$ 6.600,00).	11,8	11,5	10,6	6,6	7,1	8,5
De 6 a 10 salários mínimos (R\$ 6.600,01 a R\$ 11.000,00).	31,4	12,7	10,9	5,1	5,6	6,4
De 10 a 30 salários mínimos (R\$ 11.000,01 a R\$ 33.000,00).	27,5	4,8	4,1	2,0	2,3	2,2
Acima de 30 salários mínimos (mais de R\$ 33.000,00).	3,9	0,4	0,3	0,2	0,2	0,2

## LETRAS-PORTUGUÊS (LICENCIATURA) - 47339

Qual a renda total de sua família, incluindo seus rendimentos?	Curso	UF	Região	Cat. Adm.	Org. Acad.	Brasil
Até 1,5 salário mínimo (até R\$ 1.650,00).	8,8	21,9	23,0	41,7	39,3	35,0
De 1,5 a 3 salários mínimos (R\$ 1.650,01 a R\$ 3.300,00).	14,7	29,9	33,1	32,7	33,1	33,6
De 3 a 4,5 salários mínimos (R\$ 3.300,01 a R\$ 4.950,00).	23,5	18,7	17,9	11,7	12,4	14,2
De 4,5 a 6 salários mínimos (R\$ 4.950,01 a R\$ 6.600,00).	17,6	11,5	10,6	6,6	7,1	8,5
De 6 a 10 salários mínimos (R\$ 6.600,01 a R\$ 11.000,00).	20,6	12,7	10,9	5,1	5,6	6,4
De 10 a 30 salários mínimos (R\$ 11.000,01 a R\$ 33.000,00).	14,7	4,8	4,1	2,0	2,3	2,2
Acima de 30 salários mínimos (mais de R\$ 33.000,00).	0,0	0,4	0,3	0,2	0,2	0,2

### QUÍMICA (BACHARELADO) - 47340

Qual a renda total de sua família, incluindo seus rendimentos?	Curso	UF	Região	Cat. Adm.	Org. Acad.	Brasil
Até 1,5 salário mínimo (até R\$ 1.650,00).	4,0	7,9	11,4	16,5	15,4	13,9
De 1,5 a 3 salários mínimos (R\$ 1.650,01 a R\$ 3.300,00).	18,0	26,6	30,0	30,9	30,9	30,3
De 3 a 4,5 salários mínimos (R\$ 3.300,01 a R\$ 4.950,00).	19,0	23,9	21,2	17,9	18,0	20,1
De 4,5 a 6 salários mínimos (R\$ 4.950,01 a R\$ 6.600,00).	19,0	17,1	16,3	13,6	14,2	15,1
De 6 a 10 salários mínimos (R\$ 6.600,01 a R\$ 11.000,00).	24,0	16,4	14,3	14,5	14,6	14,3
De 10 a 30 salários mínimos (R\$ 11.000,01 a R\$ 33.000,00).	16,0	7,9	6,7	6,0	6,4	5,9
Acima de 30 salários mínimos (mais de R\$ 33.000,00).	0,0	0,1	0,3	0,6	0,5	0,5

### QUÍMICA (LICENCIATURA) - 47345

Qual a renda total de sua família, incluindo seus rendimentos?	Curso	UF	Região	Cat. Adm.	Org. Acad.	Brasil
Até 1,5 salário mínimo (até R\$ 1.650,00).	0,0	10,3	15,7	36,4	29,0	33,1
De 1,5 a 3 salários mínimos (R\$ 1.650,01 a R\$ 3.300,00).	6,7	30,4	33,2	34,2	33,9	33,7
De 3 a 4,5 salários mínimos (R\$ 3.300,01 a R\$ 4.950,00).	26,7	25,0	21,9	14,0	16,2	15,4
De 4,5 a 6 salários mínimos (R\$ 4.950,01 a R\$ 6.600,00).	6,7	13,8	12,7	7,5	9,3	8,3
De 6 a 10 salários mínimos (R\$ 6.600,01 a R\$ 11.000,00).	46,7	16,0	12,7	6,1	8,6	7,3
De 10 a 30 salários mínimos (R\$ 11.000,01 a R\$ 33.000,00).	13,3	4,2	3,7	1,8	2,9	2,1
Acima de 30 salários mínimos (mais de R\$ 33.000,00).	0,0	0,3	0,2	0,1	0,1	0,1

### CIÊNCIAS SOCIAIS (LICENCIATURA) - 47358

Qual a renda total de sua família, incluindo seus rendimentos?	Curso	UF	Região	Cat. Adm.	Org. Acad.	Brasil
Até 1,5 salário mínimo (até R\$ 1.650,00).	5,6	18,9	20,6	33,3	30,2	27,5
De 1,5 a 3 salários mínimos (R\$ 1.650,01 a R\$ 3.300,00).	11,1	27,8	27,2	29,1	28,7	28,7
De 3 a 4,5 salários mínimos (R\$ 3.300,01 a R\$ 4.950,00).	22,2	21,4	20,2	14,2	15,9	16,8
De 4,5 a 6 salários mínimos (R\$ 4.950,01 a R\$ 6.600,00).	5,6	12,1	12,0	9,6	10,0	11,2
De 6 a 10 salários mínimos (R\$ 6.600,01 a R\$ 11.000,00).	33,3	15,0	14,6	9,0	10,2	11,1
De 10 a 30 salários mínimos (R\$ 11.000,01 a R\$ 33.000,00).	22,2	4,6	5,1	4,7	4,9	4,4
Acima de 30 salários mínimos (mais de R\$ 33.000,00).	0,0	0,1	0,3	0,2	0,2	0,2

## CIÊNCIAS SOCIAIS (LICENCIATURA) - 47364

Qual a renda total de sua família, incluindo seus rendimentos?	Curso	UF	Região	Cat. Adm.	Org. Acad.	Brasil
Até 1,5 salário mínimo (até R\$ 1.650,00).	0,0	18,9	20,6	33,3	30,2	27,5
De 1,5 a 3 salários mínimos (R\$ 1.650,01 a R\$ 3.300,00).	33,3	27,8	27,2	29,1	28,7	28,7
De 3 a 4,5 salários mínimos (R\$ 3.300,01 a R\$ 4.950,00).	33,3	21,4	20,2	14,2	15,9	16,8
De 4,5 a 6 salários mínimos (R\$ 4.950,01 a R\$ 6.600,00).	22,2	12,1	12,0	9,6	10,0	11,2
De 6 a 10 salários mínimos (R\$ 6.600,01 a R\$ 11.000,00).	11,1	15,0	14,6	9,0	10,2	11,1
De 10 a 30 salários mínimos (R\$ 11.000,01 a R\$ 33.000,00).	0,0	4,6	5,1	4,7	4,9	4,4
Acima de 30 salários mínimos (mais de R\$ 33.000,00).	0,0	0,1	0,3	0,2	0,2	0,2

## GEOGRAFIA (BACHARELADO) - 47369

Qual a renda total de sua família, incluindo seus rendimentos?	Curso	UF	Região	Cat. Adm.	Org. Acad.	Brasil
Até 1,5 salário mínimo (até R\$ 1.650,00).	17,4	15,2	19,2	26,8	26,5	25,9
De 1,5 a 3 salários mínimos (R\$ 1.650,01 a R\$ 3.300,00).	21,7	33,2	30,4	31,4	31,6	31,4
De 3 a 4,5 salários mínimos (R\$ 3.300,01 a R\$ 4.950,00).	26,1	19,6	18,2	15,3	15,2	15,4
De 4,5 a 6 salários mínimos (R\$ 4.950,01 a R\$ 6.600,00).	8,7	12,0	14,0	11,9	12,2	12,1
De 6 a 10 salários mínimos (R\$ 6.600,01 a R\$ 11.000,00).	13,0	12,5	11,1	10,2	10,0	10,6
De 10 a 30 salários mínimos (R\$ 11.000,01 a R\$ 33.000,00).	8,7	6,0	6,4	4,0	4,1	4,2
Acima de 30 salários mínimos (mais de R\$ 33.000,00).	4,3	1,6	0,6	0,3	0,3	0,4

## GEOGRAFIA (LICENCIATURA) - 47370

Qual a renda total de sua família, incluindo seus rendimentos?	Curso	UF	Região	Cat. Adm.	Org. Acad.	Brasil
Até 1,5 salário mínimo (até R\$ 1.650,00).	15,8	17,9	23,0	41,1	37,0	34,3
De 1,5 a 3 salários mínimos (R\$ 1.650,01 a R\$ 3.300,00).	31,6	31,7	33,7	33,5	33,7	34,0
De 3 a 4,5 salários mínimos (R\$ 3.300,01 a R\$ 4.950,00).	21,1	21,0	18,0	12,6	14,2	15,5
De 4,5 a 6 salários mínimos (R\$ 4.950,01 a R\$ 6.600,00).	21,1	15,2	11,6	6,6	7,8	8,4
De 6 a 10 salários mínimos (R\$ 6.600,01 a R\$ 11.000,00).	10,5	11,0	10,0	4,5	5,5	6,0
De 10 a 30 salários mínimos (R\$ 11.000,01 a R\$ 33.000,00).	0,0	3,2	3,6	1,6	1,6	1,7
Acima de 30 salários mínimos (mais de R\$ 33.000,00).	0,0	0,0	0,1	0,1	0,1	0,1

## EDUCAÇÃO FÍSICA (LICENCIATURA) - 47454

Qual a renda total de sua família, incluindo seus rendimentos?	Curso	UF	Região	Cat. Adm.	Org. Acad.	Brasil
Até 1,5 salário mínimo (até R\$ 1.650,00).	10,0	21,8	25,2	32,0	31,5	31,6
De 1,5 a 3 salários mínimos (R\$ 1.650,01 a R\$ 3.300,00).	30,0	39,4	38,5	35,2	37,7	37,6
De 3 a 4,5 salários mínimos (R\$ 3.300,01 a R\$ 4.950,00).	15,0	18,6	17,0	14,6	15,4	15,6
De 4,5 a 6 salários mínimos (R\$ 4.950,01 a R\$ 6.600,00).	15,0	10,4	9,6	8,5	8,0	7,9
De 6 a 10 salários mínimos (R\$ 6.600,01 a R\$ 11.000,00).	25,0	7,5	7,4	7,2	5,6	5,6
De 10 a 30 salários mínimos (R\$ 11.000,01 a R\$ 33.000,00).	5,0	2,1	2,2	2,4	1,8	1,6
Acima de 30 salários mínimos (mais de R\$ 33.000,00).	0,0	0,1	0,1	0,1	0,1	0,1

## FÍSICA (LICENCIATURA) - 47461

Qual a renda total de sua família, incluindo seus rendimentos?	Curso	UF	Região	Cat. Adm.	Org. Acad.	Brasil
Até 1,5 salário mínimo (até R\$ 1.650,00).	5,9	12,7	17,0	35,3	28,1	31,7
De 1,5 a 3 salários mínimos (R\$ 1.650,01 a R\$ 3.300,00).	11,8	31,4	31,4	31,9	31,4	31,7
De 3 a 4,5 salários mínimos (R\$ 3.300,01 a R\$ 4.950,00).	0,0	19,1	18,5	14,7	16,2	15,4
De 4,5 a 6 salários mínimos (R\$ 4.950,01 a R\$ 6.600,00).	52,9	15,9	14,4	8,4	10,5	9,6
De 6 a 10 salários mínimos (R\$ 6.600,01 a R\$ 11.000,00).	17,6	14,5	13,0	6,7	8,9	7,8
De 10 a 30 salários mínimos (R\$ 11.000,01 a R\$ 33.000,00).	11,8	5,9	5,3	3,0	4,6	3,6
Acima de 30 salários mínimos (mais de R\$ 33.000,00).	0,0	0,5	0,4	0,1	0,4	0,3

## EDUCAÇÃO FÍSICA (BACHARELADO) - 91897

Qual a renda total de sua família, incluindo seus rendimentos?	Curso	UF	Região	Cat. Adm.	Org. Acad.	Brasil
Até 1,5 salário mínimo (até R\$ 1.650,00).	10,9	19,8	20,7	20,8	21,2	22,4
De 1,5 a 3 salários mínimos (R\$ 1.650,01 a R\$ 3.300,00).	15,6	40,1	39,1	32,9	37,6	37,7
De 3 a 4,5 salários mínimos (R\$ 3.300,01 a R\$ 4.950,00).	20,3	18,8	18,6	18,1	18,1	18,1
De 4,5 a 6 salários mínimos (R\$ 4.950,01 a R\$ 6.600,00).	15,6	10,3	10,3	12,0	10,9	10,5
De 6 a 10 salários mínimos (R\$ 6.600,01 a R\$ 11.000,00).	21,9	8,1	8,0	10,9	8,3	7,8
De 10 a 30 salários mínimos (R\$ 11.000,01 a R\$ 33.000,00).	10,9	2,7	3,0	5,2	3,6	3,2
Acima de 30 salários mínimos (mais de R\$ 33.000,00).	4,7	0,3	0,3	0,2	0,3	0,3

## EDUCAÇÃO FÍSICA (BACHARELADO) - 91899

Qual a renda total de sua família, incluindo seus rendimentos?	Curso	UF	Região	Cat. Adm.	Org. Acad.	Brasil
Até 1,5 salário mínimo (até R\$ 1.650,00).	5,9	19,8	20,7	20,8	21,2	22,4
De 1,5 a 3 salários mínimos (R\$ 1.650,01 a R\$ 3.300,00).	26,5	40,1	39,1	32,9	37,6	37,7
De 3 a 4,5 salários mínimos (R\$ 3.300,01 a R\$ 4.950,00).	20,6	18,8	18,6	18,1	18,1	18,1
De 4,5 a 6 salários mínimos (R\$ 4.950,01 a R\$ 6.600,00).	11,8	10,3	10,3	12,0	10,9	10,5
De 6 a 10 salários mínimos (R\$ 6.600,01 a R\$ 11.000,00).	26,5	8,1	8,0	10,9	8,3	7,8
De 10 a 30 salários mínimos (R\$ 11.000,01 a R\$ 33.000,00).	8,8	2,7	3,0	5,2	3,6	3,2
Acima de 30 salários mínimos (mais de R\$ 33.000,00).	0,0	0,3	0,3	0,2	0,3	0,3

## ARTES VISUAIS (LICENCIATURA) - 91972

Qual a renda total de sua família, incluindo seus rendimentos?	Curso	UF	Região	Cat. Adm.	Org. Acad.	Brasil
Até 1,5 salário mínimo (até R\$ 1.650,00).	6,7	17,9	18,3	29,8	27,1	22,7
De 1,5 a 3 salários mínimos (R\$ 1.650,01 a R\$ 3.300,00).	33,3	36,2	36,4	33,5	34,3	37,5
De 3 a 4,5 salários mínimos (R\$ 3.300,01 a R\$ 4.950,00).	13,3	23,4	22,2	14,2	17,1	19,1
De 4,5 a 6 salários mínimos (R\$ 4.950,01 a R\$ 6.600,00).	26,7	11,5	11,1	9,2	9,7	9,9
De 6 a 10 salários mínimos (R\$ 6.600,01 a R\$ 11.000,00).	13,3	7,9	8,8	8,6	7,7	7,5
De 10 a 30 salários mínimos (R\$ 11.000,01 a R\$ 33.000,00).	0,0	2,7	2,9	4,4	3,7	3,0
Acima de 30 salários mínimos (mais de R\$ 33.000,00).	6,7	0,4	0,4	0,4	0,3	0,3

## MÚSICA (LICENCIATURA) - 92175

Qual a renda total de sua família, incluindo seus rendimentos?	Curso	UF	Região	Cat. Adm.	Org. Acad.	Brasil
Até 1,5 salário mínimo (até R\$ 1.650,00).	17,6	14,9	17,0	27,0	24,5	21,6
De 1,5 a 3 salários mínimos (R\$ 1.650,01 a R\$ 3.300,00).	23,5	30,3	31,6	32,3	31,8	31,7
De 3 a 4,5 salários mínimos (R\$ 3.300,01 a R\$ 4.950,00).	17,6	21,7	19,7	14,5	15,9	17,6
De 4,5 a 6 salários mínimos (R\$ 4.950,01 a R\$ 6.600,00).	17,6	13,8	13,8	12,1	12,8	13,1
De 6 a 10 salários mínimos (R\$ 6.600,01 a R\$ 11.000,00).	11,8	13,5	12,0	9,1	9,5	10,8
De 10 a 30 salários mínimos (R\$ 11.000,01 a R\$ 33.000,00).	11,8	5,6	5,8	4,7	5,1	4,8
Acima de 30 salários mínimos (mais de R\$ 33.000,00).	0,0	0,1	0,1	0,3	0,3	0,3

**Tabela 3 - Distribuição percentual de estudantes da Área para o Curso, para a Unidade da Federação, para a Região, para a Categoria Administrativa, para a Organização Acadêmica e para o Brasil, segundo o curso e a escolaridade do pai.**



## SISTEMAS DE INFORMAÇÃO - 1214936

Até que etapa de escolarização seu pai concluiu?	Curso	UF	Região	Cat. Adm.	Org. Acad.	Brasil
Nenhuma.	2,3	3,4	3,5	4,6	4,1	4,1
Ensino Fundamental: 1º ao 5º ano (1ª a 4ª série).	7,0	14,2	15,8	20,1	17,2	17,9
Ensino Fundamental: 6º ao 9º ano (5ª a 8ª série).	7,0	16,0	16,1	15,1	15,2	16,0
Ensino Médio.	34,9	40,2	40,8	37,0	39,2	39,6
Ensino Superior - Graduação.	30,2	19,5	17,9	16,8	17,8	16,7
Pós-graduação.	18,6	6,8	5,9	6,4	6,5	5,8

## EDUCAÇÃO FÍSICA (BACHARELADO) - 122951

Até que etapa de escolarização seu pai concluiu?	Curso	UF	Região	Cat. Adm.	Org. Acad.	Brasil
Nenhuma.	0,0	7,2	6,3	4,1	6,7	6,7
Ensino Fundamental: 1º ao 5º ano (1ª a 4ª série).	5,4	24,2	24,0	17,6	25,5	26,1
Ensino Fundamental: 6º ao 9º ano (5ª a 8ª série).	7,1	16,5	17,1	15,8	16,6	16,8
Ensino Médio.	48,2	34,9	35,3	37,7	33,9	34,1
Ensino Superior - Graduação.	30,4	13,9	13,7	17,7	13,3	12,6
Pós-graduação.	8,9	3,3	3,6	7,1	4,1	3,7

## CIÊNCIAS BIOLÓGICAS (BACHARELADO) - 123065

Até que etapa de escolarização seu pai concluiu?	Curso	UF	Região	Cat. Adm.	Org. Acad.	Brasil
Nenhuma.	1,7	2,7	2,4	3,4	3,2	3,4
Ensino Fundamental: 1º ao 5º ano (1ª a 4ª série).	6,9	12,7	14,0	15,8	15,9	16,5
Ensino Fundamental: 6º ao 9º ano (5ª a 8ª série).	10,3	14,4	14,5	13,7	14,4	14,8
Ensino Médio.	41,4	42,1	40,4	39,0	39,3	39,6
Ensino Superior - Graduação.	27,6	21,7	21,2	20,2	19,7	18,8
Pós-graduação.	12,1	6,4	7,4	8,0	7,5	7,0

## CIÊNCIAS BIOLÓGICAS (LICENCIATURA) - 123067

Até que etapa de escolarização seu pai concluiu?	Curso	UF	Região	Cat. Adm.	Org. Acad.	Brasil
Nenhuma.	3,6	7,3	6,7	10,5	9,2	10,0
Ensino Fundamental: 1º ao 5º ano (1ª a 4ª série).	3,6	25,5	27,2	31,7	29,9	31,4
Ensino Fundamental: 6º ao 9º ano (5ª a 8ª série).	3,6	15,6	16,0	15,9	15,8	16,0
Ensino Médio.	35,7	32,2	32,4	27,9	29,9	28,5
Ensino Superior - Graduação.	39,3	14,5	13,2	10,5	11,4	10,6
Pós-graduação.	14,3	5,0	4,5	3,4	3,8	3,5

## GEOGRAFIA (LICENCIATURA) - 18399

Até que etapa de escolarização seu pai concluiu?	Curso	UF	Região	Cat. Adm.	Org. Acad.	Brasil
Nenhuma.	0,0	9,1	7,9	14,1	13,5	13,6
Ensino Fundamental: 1º ao 5º ano (1ª a 4ª série).	0,0	36,1	31,6	36,4	37,5	38,7
Ensino Fundamental: 6º ao 9º ano (5ª a 8ª série).	5,9	12,9	13,8	14,0	14,0	13,9
Ensino Médio.	29,4	23,6	28,9	24,2	23,5	22,2
Ensino Superior - Graduação.	52,9	13,2	13,2	8,7	8,8	8,4
Pós-graduação.	11,8	5,1	4,6	2,6	2,8	3,2

## CIÊNCIAS SOCIAIS (BACHARELADO) - 26129

Até que etapa de escolarização seu pai concluiu?	Curso	UF	Região	Cat. Adm.	Org. Acad.	Brasil
Nenhuma.	0,0	1,5	3,0	4,9	4,8	4,7
Ensino Fundamental: 1º ao 5º ano (1ª a 4ª série).	5,9	11,0	14,2	18,3	18,0	17,6
Ensino Fundamental: 6º ao 9º ano (5ª a 8ª série).	5,9	10,5	11,3	13,2	13,0	12,8
Ensino Médio.	26,5	36,9	35,1	32,9	33,0	33,0
Ensino Superior - Graduação.	41,2	28,1	25,3	20,2	20,7	21,1
Pós-graduação.	20,6	11,9	11,1	10,5	10,5	10,8

## PEDAGOGIA (LICENCIATURA) - 2700

Até que etapa de escolarização seu pai concluiu?	Curso	UF	Região	Cat. Adm.	Org. Acad.	Brasil
Nenhuma.	0,0	11,9	11,6	13,1	14,2	14,3
Ensino Fundamental: 1º ao 5º ano (1ª a 4ª série).	25,7	40,5	40,6	40,3	44,0	43,9
Ensino Fundamental: 6º ao 9º ano (5ª a 8ª série).	11,4	14,1	14,5	13,8	13,7	13,8
Ensino Médio.	22,9	23,3	23,4	23,0	20,3	20,1
Ensino Superior - Graduação.	17,1	8,0	7,7	7,5	6,3	6,3
Pós-graduação.	22,9	2,2	2,1	2,3	1,6	1,8

## MATEMÁTICA (LICENCIATURA) - 2711

Até que etapa de escolarização seu pai concluiu?	Curso	UF	Região	Cat. Adm.	Org. Acad.	Brasil
Nenhuma.	3,6	8,7	7,9	12,4	11,3	11,8
Ensino Fundamental: 1º ao 5º ano (1ª a 4ª série).	10,7	32,5	32,1	36,2	35,6	36,5
Ensino Fundamental: 6º ao 9º ano (5ª a 8ª série).	25,0	15,0	15,2	15,3	15,4	15,2
Ensino Médio.	42,9	27,0	27,8	24,4	24,8	24,0
Ensino Superior - Graduação.	7,1	12,8	12,9	8,7	9,5	9,0
Pós-graduação.	10,7	3,9	3,9	2,9	3,3	3,4

## PEDAGOGIA (LICENCIATURA) - 2716

Até que etapa de escolarização seu pai concluiu?	Curso	UF	Região	Cat. Adm.	Org. Acad.	Brasil
Nenhuma.	5,4	11,9	11,6	13,1	14,2	14,3
Ensino Fundamental: 1º ao 5º ano (1ª a 4ª série).	29,7	40,5	40,6	40,3	44,0	43,9
Ensino Fundamental: 6º ao 9º ano (5ª a 8ª série).	8,1	14,1	14,5	13,8	13,7	13,8
Ensino Médio.	40,5	23,3	23,4	23,0	20,3	20,1
Ensino Superior - Graduação.	10,8	8,0	7,7	7,5	6,3	6,3
Pós-graduação.	5,4	2,2	2,1	2,3	1,6	1,8

## CIÊNCIA DA COMPUTAÇÃO (BACHARELADO) - 2717

Até que etapa de escolarização seu pai concluiu?	Curso	UF	Região	Cat. Adm.	Org. Acad.	Brasil
Nenhuma.	2,9	2,6	2,4	3,1	2,7	2,8
Ensino Fundamental: 1º ao 5º ano (1ª a 4ª série).	5,9	12,3	12,5	12,9	12,3	13,1
Ensino Fundamental: 6º ao 9º ano (5ª a 8ª série).	8,8	14,8	14,2	12,7	13,0	13,8
Ensino Médio.	38,2	41,7	40,3	35,7	37,6	38,4
Ensino Superior - Graduação.	32,4	21,5	22,3	24,8	24,4	22,8
Pós-graduação.	11,8	7,2	8,3	10,7	10,0	9,2

## CIÊNCIAS BIOLÓGICAS (LICENCIATURA) - 2722

Até que etapa de escolarização seu pai concluiu?	Curso	UF	Região	Cat. Adm.	Org. Acad.	Brasil
Nenhuma.	0,0	7,3	6,7	10,5	9,2	10,0
Ensino Fundamental: 1º ao 5º ano (1ª a 4ª série).	12,8	25,5	27,2	31,7	29,9	31,4
Ensino Fundamental: 6º ao 9º ano (5ª a 8ª série).	17,9	15,6	16,0	15,9	15,8	16,0
Ensino Médio.	35,9	32,2	32,4	27,9	29,9	28,5
Ensino Superior - Graduação.	25,6	14,5	13,2	10,5	11,4	10,6
Pós-graduação.	7,7	5,0	4,5	3,4	3,8	3,5

## FÍSICA (LICENCIATURA) - 2724

Até que etapa de escolarização seu pai concluiu?	Curso	UF	Região	Cat. Adm.	Org. Acad.	Brasil
Nenhuma.	16,7	5,1	5,7	10,6	9,3	10,1
Ensino Fundamental: 1º ao 5º ano (1ª a 4ª série).	0,0	26,8	25,3	30,0	28,0	29,7
Ensino Fundamental: 6º ao 9º ano (5ª a 8ª série).	50,0	11,8	12,7	14,2	14,0	13,8
Ensino Médio.	16,7	33,4	34,2	30,8	31,1	30,7
Ensino Superior - Graduação.	0,0	17,0	16,6	10,4	12,6	11,2
Pós-graduação.	16,7	5,9	5,5	3,9	4,9	4,4

## CIÊNCIAS SOCIAIS (BACHARELADO) - 36013

Até que etapa de escolarização seu pai concluiu?	Curso	UF	Região	Cat. Adm.	Org. Acad.	Brasil
Nenhuma.	2,6	1,5	3,0	4,9	4,8	4,7
Ensino Fundamental: 1º ao 5º ano (1ª a 4ª série).	7,9	11,0	14,2	18,3	18,0	17,6
Ensino Fundamental: 6º ao 9º ano (5ª a 8ª série).	5,3	10,5	11,3	13,2	13,0	12,8
Ensino Médio.	44,7	36,9	35,1	32,9	33,0	33,0
Ensino Superior - Graduação.	23,7	28,1	25,3	20,2	20,7	21,1
Pós-graduação.	15,8	11,9	11,1	10,5	10,5	10,8

## GEOGRAFIA (BACHARELADO) - 41057

Até que etapa de escolarização seu pai concluiu?	Curso	UF	Região	Cat. Adm.	Org. Acad.	Brasil
Nenhuma.	5,9	3,8	5,7	6,2	6,3	6,3
Ensino Fundamental: 1º ao 5º ano (1ª a 4ª série).	0,0	16,3	17,9	22,7	22,4	23,2
Ensino Fundamental: 6º ao 9º ano (5ª a 8ª série).	0,0	14,7	15,3	15,7	15,8	15,7
Ensino Médio.	17,6	34,2	35,2	36,3	36,1	35,9
Ensino Superior - Graduação.	70,6	27,7	19,8	14,1	14,4	14,1
Pós-graduação.	5,9	3,3	6,1	5,0	5,0	5,0

## TECNOLOGIA EM ANÁLISE E DESENVOLVIMENTO DE SISTEMAS - 41278

Até que etapa de escolarização seu pai concluiu?	Curso	UF	Região	Cat. Adm.	Org. Acad.	Brasil
Nenhuma.	3,8	3,7	4,0	3,7	4,8	4,3
Ensino Fundamental: 1º ao 5º ano (1ª a 4ª série).	15,4	19,0	19,5	19,1	22,3	20,8
Ensino Fundamental: 6º ao 9º ano (5ª a 8ª série).	7,7	16,4	16,2	16,0	16,7	16,7
Ensino Médio.	38,5	39,7	39,7	38,9	39,0	38,5
Ensino Superior - Graduação.	34,6	17,3	16,6	17,6	13,8	15,4
Pós-graduação.	0,0	3,9	4,0	4,7	3,4	4,2

### MATEMÁTICA (LICENCIATURA) - 41766

Até que etapa de escolarização seu pai concluiu?	Curso	UF	Região	Cat. Adm.	Org. Acad.	Brasil
Nenhuma.	0,0	8,7	7,9	12,4	11,3	11,8
Ensino Fundamental: 1º ao 5º ano (1ª a 4ª série).	0,0	32,5	32,1	36,2	35,6	36,5
Ensino Fundamental: 6º ao 9º ano (5ª a 8ª série).	0,0	15,0	15,2	15,3	15,4	15,2
Ensino Médio.	0,0	27,0	27,8	24,4	24,8	24,0
Ensino Superior - Graduação.	0,0	12,8	12,9	8,7	9,5	9,0
Pós-graduação.	100,0	3,9	3,9	2,9	3,3	3,4

### FILOSOFIA (LICENCIATURA) - 41848

Até que etapa de escolarização seu pai concluiu?	Curso	UF	Região	Cat. Adm.	Org. Acad.	Brasil
Nenhuma.	0,0	9,8	8,7	12,0	11,3	11,5
Ensino Fundamental: 1º ao 5º ano (1ª a 4ª série).	12,5	32,4	29,5	29,4	29,5	31,8
Ensino Fundamental: 6º ao 9º ano (5ª a 8ª série).	0,0	15,2	15,4	14,6	15,0	14,4
Ensino Médio.	12,5	23,5	25,3	28,0	27,4	25,6
Ensino Superior - Graduação.	50,0	13,2	14,0	10,8	11,3	10,9
Pós-graduação.	25,0	6,0	7,0	5,2	5,4	5,8

### FILOSOFIA (BACHARELADO) - 41849

Até que etapa de escolarização seu pai concluiu?	Curso	UF	Região	Cat. Adm.	Org. Acad.	Brasil
Nenhuma.	0,0	10,7	7,3	5,6	6,6	8,0
Ensino Fundamental: 1º ao 5º ano (1ª a 4ª série).	0,0	26,3	25,9	20,4	23,1	26,4
Ensino Fundamental: 6º ao 9º ano (5ª a 8ª série).	8,3	11,5	11,3	10,2	11,9	12,6
Ensino Médio.	41,7	30,0	31,8	32,2	31,5	30,3
Ensino Superior - Graduação.	33,3	14,1	16,2	20,7	18,0	15,3
Pós-graduação.	16,7	7,4	7,6	10,9	9,1	7,3

### HISTÓRIA (LICENCIATURA) - 41857

Até que etapa de escolarização seu pai concluiu?	Curso	UF	Região	Cat. Adm.	Org. Acad.	Brasil
Nenhuma.	3,3	9,6	8,1	11,3	10,9	11,0
Ensino Fundamental: 1º ao 5º ano (1ª a 4ª série).	16,7	31,9	28,6	30,0	32,1	34,0
Ensino Fundamental: 6º ao 9º ano (5ª a 8ª série).	10,0	13,6	14,6	14,9	15,0	14,8
Ensino Médio.	33,3	26,4	29,4	28,3	26,8	25,4
Ensino Superior - Graduação.	16,7	13,2	14,0	11,7	11,3	10,8
Pós-graduação.	20,0	5,3	5,3	3,8	3,8	4,1

### HISTÓRIA (BACHARELADO) - 41858

Até que etapa de escolarização seu pai concluiu?	Curso	UF	Região	Cat. Adm.	Org. Acad.	Brasil
Nenhuma.	0,0	2,0	4,4	4,9	4,8	5,0
Ensino Fundamental: 1º ao 5º ano (1ª a 4ª série).	13,8	10,6	15,6	16,1	16,6	17,8
Ensino Fundamental: 6º ao 9º ano (5ª a 8ª série).	6,9	11,9	13,6	13,5	13,5	13,8
Ensino Médio.	37,9	40,4	37,6	36,3	36,3	34,9
Ensino Superior - Graduação.	24,1	23,2	20,1	20,5	20,1	20,0
Pós-graduação.	17,2	11,9	8,7	8,7	8,7	8,5

### EDUCAÇÃO FÍSICA (LICENCIATURA) - 42148

Até que etapa de escolarização seu pai concluiu?	Curso	UF	Região	Cat. Adm.	Org. Acad.	Brasil
Nenhuma.	10,5	7,6	6,5	7,0	8,8	9,0
Ensino Fundamental: 1º ao 5º ano (1ª a 4ª série).	5,3	26,9	27,0	26,9	31,4	31,6
Ensino Fundamental: 6º ao 9º ano (5ª a 8ª série).	21,1	16,9	17,0	16,1	17,0	17,1
Ensino Médio.	21,1	34,0	35,1	33,3	30,6	30,3
Ensino Superior - Graduação.	31,6	11,4	11,1	12,2	9,2	9,1
Pós-graduação.	10,5	3,1	3,3	4,6	3,0	2,8

### LETRAS-PORTUGUÊS (LICENCIATURA) - 47338

Até que etapa de escolarização seu pai concluiu?	Curso	UF	Região	Cat. Adm.	Org. Acad.	Brasil
Nenhuma.	0,0	9,0	8,5	14,6	13,5	13,8
Ensino Fundamental: 1º ao 5º ano (1ª a 4ª série).	9,8	31,0	29,0	35,8	36,2	37,2
Ensino Fundamental: 6º ao 9º ano (5ª a 8ª série).	5,9	13,0	15,0	14,0	14,2	13,7
Ensino Médio.	27,5	28,5	30,3	23,7	24,0	23,0
Ensino Superior - Graduação.	33,3	12,5	11,6	8,5	8,6	8,3
Pós-graduação.	23,5	6,0	5,6	3,4	3,6	4,0

### LETRAS-PORTUGUÊS (LICENCIATURA) - 47339

Até que etapa de escolarização seu pai concluiu?	Curso	UF	Região	Cat. Adm.	Org. Acad.	Brasil
Nenhuma.	2,9	9,0	8,5	14,6	13,5	13,8
Ensino Fundamental: 1º ao 5º ano (1ª a 4ª série).	14,7	31,0	29,0	35,8	36,2	37,2
Ensino Fundamental: 6º ao 9º ano (5ª a 8ª série).	11,8	13,0	15,0	14,0	14,2	13,7
Ensino Médio.	44,1	28,5	30,3	23,7	24,0	23,0
Ensino Superior - Graduação.	8,8	12,5	11,6	8,5	8,6	8,3
Pós-graduação.	17,6	6,0	5,6	3,4	3,6	4,0

### QUÍMICA (BACHARELADO) - 47340

Até que etapa de escolarização seu pai concluiu?	Curso	UF	Região	Cat. Adm.	Org. Acad.	Brasil
Nenhuma.	2,0	2,9	2,4	3,3	3,6	3,7
Ensino Fundamental: 1º ao 5º ano (1ª a 4ª série).	7,0	13,5	15,4	13,9	16,2	17,0
Ensino Fundamental: 6º ao 9º ano (5ª a 8ª série).	11,0	14,6	14,6	13,2	13,7	14,7
Ensino Médio.	40,0	42,4	43,0	42,8	41,2	41,6
Ensino Superior - Graduação.	29,0	20,9	18,9	19,9	19,1	17,5
Pós-graduação.	11,0	5,7	5,6	6,9	6,2	5,6

### QUÍMICA (LICENCIATURA) - 47345

Até que etapa de escolarização seu pai concluiu?	Curso	UF	Região	Cat. Adm.	Org. Acad.	Brasil
Nenhuma.	0,0	5,0	4,6	10,9	8,3	10,3
Ensino Fundamental: 1º ao 5º ano (1ª a 4ª série).	0,0	27,2	26,9	31,8	29,7	31,7
Ensino Fundamental: 6º ao 9º ano (5ª a 8ª série).	13,3	12,2	13,6	15,4	15,6	15,2
Ensino Médio.	60,0	36,2	36,8	29,9	32,1	30,0
Ensino Superior - Graduação.	26,7	13,2	12,9	9,0	10,3	9,2
Pós-graduação.	0,0	6,2	5,2	3,0	4,1	3,5

### CIÊNCIAS SOCIAIS (LICENCIATURA) - 47358

Até que etapa de escolarização seu pai concluiu?	Curso	UF	Região	Cat. Adm.	Org. Acad.	Brasil
Nenhuma.	0,0	10,9	8,6	7,8	9,2	9,9
Ensino Fundamental: 1º ao 5º ano (1ª a 4ª série).	0,0	26,0	22,8	24,2	26,3	27,4
Ensino Fundamental: 6º ao 9º ano (5ª a 8ª série).	11,1	13,4	12,7	12,8	12,8	13,1
Ensino Médio.	33,3	29,3	31,3	32,3	29,9	28,6
Ensino Superior - Graduação.	38,9	15,1	17,5	15,9	15,1	14,2
Pós-graduação.	16,7	5,3	6,9	7,0	6,5	6,7

### CIÊNCIAS SOCIAIS (LICENCIATURA) - 47364

Até que etapa de escolarização seu pai concluiu?	Curso	UF	Região	Cat. Adm.	Org. Acad.	Brasil
Nenhuma.	0,0	10,9	8,6	7,8	9,2	9,9
Ensino Fundamental: 1º ao 5º ano (1ª a 4ª série).	0,0	26,0	22,8	24,2	26,3	27,4
Ensino Fundamental: 6º ao 9º ano (5ª a 8ª série).	11,1	13,4	12,7	12,8	12,8	13,1
Ensino Médio.	55,6	29,3	31,3	32,3	29,9	28,6
Ensino Superior - Graduação.	33,3	15,1	17,5	15,9	15,1	14,2
Pós-graduação.	0,0	5,3	6,9	7,0	6,5	6,7

### GEOGRAFIA (BACHARELADO) - 47369

Até que etapa de escolarização seu pai concluiu?	Curso	UF	Região	Cat. Adm.	Org. Acad.	Brasil
Nenhuma.	13,0	3,8	5,7	6,2	6,3	6,3
Ensino Fundamental: 1º ao 5º ano (1ª a 4ª série).	17,4	16,3	17,9	22,7	22,4	23,2
Ensino Fundamental: 6º ao 9º ano (5ª a 8ª série).	4,3	14,7	15,3	15,7	15,8	15,7
Ensino Médio.	47,8	34,2	35,2	36,3	36,1	35,9
Ensino Superior - Graduação.	13,0	27,7	19,8	14,1	14,4	14,1
Pós-graduação.	4,3	3,3	6,1	5,0	5,0	5,0

### GEOGRAFIA (LICENCIATURA) - 47370

Até que etapa de escolarização seu pai concluiu?	Curso	UF	Região	Cat. Adm.	Org. Acad.	Brasil
Nenhuma.	5,3	9,1	7,9	14,1	13,5	13,6
Ensino Fundamental: 1º ao 5º ano (1ª a 4ª série).	10,5	36,1	31,6	36,4	37,5	38,7
Ensino Fundamental: 6º ao 9º ano (5ª a 8ª série).	5,3	12,9	13,8	14,0	14,0	13,9
Ensino Médio.	36,8	23,6	28,9	24,2	23,5	22,2
Ensino Superior - Graduação.	31,6	13,2	13,2	8,7	8,8	8,4
Pós-graduação.	10,5	5,1	4,6	2,6	2,8	3,2

### EDUCAÇÃO FÍSICA (LICENCIATURA) - 47454

Até que etapa de escolarização seu pai concluiu?	Curso	UF	Região	Cat. Adm.	Org. Acad.	Brasil
Nenhuma.	0,0	7,6	6,5	7,0	8,8	9,0
Ensino Fundamental: 1º ao 5º ano (1ª a 4ª série).	20,0	26,9	27,0	26,9	31,4	31,6
Ensino Fundamental: 6º ao 9º ano (5ª a 8ª série).	10,0	16,9	17,0	16,1	17,0	17,1
Ensino Médio.	25,0	34,0	35,1	33,3	30,6	30,3
Ensino Superior - Graduação.	30,0	11,4	11,1	12,2	9,2	9,1
Pós-graduação.	15,0	3,1	3,3	4,6	3,0	2,8

## FÍSICA (LICENCIATURA) - 47461

Até que etapa de escolarização seu pai concluiu?	Curso	UF	Região	Cat. Adm.	Org. Acad.	Brasil
Nenhuma.	5,9	5,1	5,7	10,6	9,3	10,1
Ensino Fundamental: 1º ao 5º ano (1ª a 4ª série).	0,0	26,8	25,3	30,0	28,0	29,7
Ensino Fundamental: 6º ao 9º ano (5ª a 8ª série).	5,9	11,8	12,7	14,2	14,0	13,8
Ensino Médio.	58,8	33,4	34,2	30,8	31,1	30,7
Ensino Superior - Graduação.	17,6	17,0	16,6	10,4	12,6	11,2
Pós-graduação.	11,8	5,9	5,5	3,9	4,9	4,4

## EDUCAÇÃO FÍSICA (BACHARELADO) - 91897

Até que etapa de escolarização seu pai concluiu?	Curso	UF	Região	Cat. Adm.	Org. Acad.	Brasil
Nenhuma.	0,0	7,2	6,3	4,1	6,7	6,7
Ensino Fundamental: 1º ao 5º ano (1ª a 4ª série).	6,2	24,2	24,0	17,6	25,5	26,1
Ensino Fundamental: 6º ao 9º ano (5ª a 8ª série).	6,2	16,5	17,1	15,8	16,6	16,8
Ensino Médio.	34,4	34,9	35,3	37,7	33,9	34,1
Ensino Superior - Graduação.	39,1	13,9	13,7	17,7	13,3	12,6
Pós-graduação.	14,1	3,3	3,6	7,1	4,1	3,7

## EDUCAÇÃO FÍSICA (BACHARELADO) - 91899

Até que etapa de escolarização seu pai concluiu?	Curso	UF	Região	Cat. Adm.	Org. Acad.	Brasil
Nenhuma.	5,9	7,2	6,3	4,1	6,7	6,7
Ensino Fundamental: 1º ao 5º ano (1ª a 4ª série).	20,6	24,2	24,0	17,6	25,5	26,1
Ensino Fundamental: 6º ao 9º ano (5ª a 8ª série).	11,8	16,5	17,1	15,8	16,6	16,8
Ensino Médio.	38,2	34,9	35,3	37,7	33,9	34,1
Ensino Superior - Graduação.	17,6	13,9	13,7	17,7	13,3	12,6
Pós-graduação.	5,9	3,3	3,6	7,1	4,1	3,7

## ARTES VISUAIS (LICENCIATURA) - 91972

Até que etapa de escolarização seu pai concluiu?	Curso	UF	Região	Cat. Adm.	Org. Acad.	Brasil
Nenhuma.	0,0	8,8	7,9	6,4	7,3	7,7
Ensino Fundamental: 1º ao 5º ano (1ª a 4ª série).	0,0	35,7	33,4	23,9	29,3	34,2
Ensino Fundamental: 6º ao 9º ano (5ª a 8ª série).	0,0	13,2	13,5	12,5	12,7	13,8
Ensino Médio.	40,0	23,1	24,4	30,9	28,5	25,2
Ensino Superior - Graduação.	40,0	12,2	13,7	18,1	15,2	12,7
Pós-graduação.	20,0	6,9	7,2	8,3	7,0	6,4

## MÚSICA (LICENCIATURA) - 92175

Até que etapa de escolarização seu pai concluiu?	Curso	UF	Região	Cat. Adm.	Org. Acad.	Brasil
Nenhuma.	5,9	5,6	5,5	8,4	7,9	7,4
Ensino Fundamental: 1º ao 5º ano (1ª a 4ª série).	5,9	24,8	25,2	26,6	26,2	27,3
Ensino Fundamental: 6º ao 9º ano (5ª a 8ª série).	5,9	14,4	13,9	14,9	14,0	14,3
Ensino Médio.	23,5	31,7	32,7	29,1	29,4	29,8
Ensino Superior - Graduação.	35,3	16,5	15,4	13,7	14,5	14,2
Pós-graduação.	23,5	7,0	7,3	7,3	7,9	7,0

**Tabela 4 - Distribuição percentual de estudantes da Área para o Curso, para a Unidade da Federação, para a Região, para a Categoria Administrativa, para a Organização Acadêmica e para o Brasil, segundo o curso e a escolaridade da mãe.**

## SISTEMAS DE INFORMAÇÃO - 1214936

Até que etapa de escolarização sua mãe concluiu?	Curso	UF	Região	Cat. Adm.	Org. Acad.	Brasil
Nenhuma.	0,0	1,2	1,4	2,1	1,7	1,6
Ensino Fundamental: 1º ao 5º ano (1ª a 4ª série).	0,0	11,0	13,3	14,6	13,6	13,6
Ensino Fundamental: 6º ao 9º ano (5ª a 8ª série).	4,7	13,5	13,9	13,1	13,5	14,2
Ensino Médio.	39,5	41,8	40,5	37,7	40,5	40,8
Ensino Superior - Graduação.	30,2	23,4	20,6	19,7	19,6	19,1
Pós-graduação.	25,6	9,0	10,2	12,9	11,1	10,8

## EDUCAÇÃO FÍSICA (BACHARELADO) - 122951

Até que etapa de escolarização sua mãe concluiu?	Curso	UF	Região	Cat. Adm.	Org. Acad.	Brasil
Nenhuma.	0,0	4,3	3,6	1,7	3,8	3,7
Ensino Fundamental: 1º ao 5º ano (1ª a 4ª série).	3,6	20,0	19,8	13,9	21,2	21,7
Ensino Fundamental: 6º ao 9º ano (5ª a 8ª série).	3,6	16,2	16,2	12,9	15,9	16,1
Ensino Médio.	35,7	37,7	38,0	37,4	36,2	36,7
Ensino Superior - Graduação.	39,3	15,7	15,6	21,3	15,0	14,5
Pós-graduação.	17,9	6,0	6,8	12,8	7,9	7,4

## CIÊNCIAS BIOLÓGICAS (BACHARELADO) - 123065

Até que etapa de escolarização sua mãe concluiu?	Curso	UF	Região	Cat. Adm.	Org. Acad.	Brasil
Nenhuma.	0,0	1,2	0,9	1,4	1,4	1,5
Ensino Fundamental: 1º ao 5º ano (1ª a 4ª série).	1,7	8,5	9,8	10,3	10,5	11,2
Ensino Fundamental: 6º ao 9º ano (5ª a 8ª série).	3,4	12,5	12,2	10,8	11,7	12,3
Ensino Médio.	50,0	41,1	40,3	39,8	40,7	40,6
Ensino Superior - Graduação.	32,8	26,6	25,2	24,0	23,0	22,2
Pós-graduação.	12,1	10,0	11,6	13,7	12,7	12,3

## CIÊNCIAS BIOLÓGICAS (LICENCIATURA) - 123067

Até que etapa de escolarização sua mãe concluiu?	Curso	UF	Região	Cat. Adm.	Org. Acad.	Brasil
Nenhuma.	0,0	4,5	4,2	5,2	4,8	5,2
Ensino Fundamental: 1º ao 5º ano (1ª a 4ª série).	10,7	22,4	23,6	25,3	24,0	25,4
Ensino Fundamental: 6º ao 9º ano (5ª a 8ª série).	7,1	13,7	15,0	15,8	15,4	15,8
Ensino Médio.	32,1	33,8	33,4	32,7	33,7	32,8
Ensino Superior - Graduação.	39,3	17,5	15,8	13,1	13,9	13,1
Pós-graduação.	10,7	8,1	8,1	7,8	8,2	7,8

## GEOGRAFIA (LICENCIATURA) - 18399

Até que etapa de escolarização sua mãe concluiu?	Curso	UF	Região	Cat. Adm.	Org. Acad.	Brasil
Nenhuma.	0,0	6,8	5,5	7,3	7,5	8,1
Ensino Fundamental: 1º ao 5º ano (1ª a 4ª série).	0,0	32,5	27,2	30,5	32,3	33,7
Ensino Fundamental: 6º ao 9º ano (5ª a 8ª série).	5,9	15,0	14,9	17,1	16,8	16,5
Ensino Médio.	47,1	26,1	30,1	28,9	27,7	26,5
Ensino Superior - Graduação.	35,3	13,1	14,7	10,5	10,0	9,6
Pós-graduação.	11,8	6,5	7,6	5,6	5,6	5,6



## CIÊNCIAS SOCIAIS (BACHARELADO) - 26129

Até que etapa de escolarização sua mãe concluiu?	Curso	UF	Região	Cat. Adm.	Org. Acad.	Brasil
Nenhuma.	0,0	0,2	1,0	2,3	2,2	2,1
Ensino Fundamental: 1º ao 5º ano (1ª a 4ª série).	2,9	6,8	10,2	12,7	12,6	12,4
Ensino Fundamental: 6º ao 9º ano (5ª a 8ª série).	5,9	11,2	10,4	12,7	12,5	12,2
Ensino Médio.	35,3	34,1	35,5	36,2	35,9	35,6
Ensino Superior - Graduação.	26,5	30,1	26,5	20,6	21,2	21,8
Pós-graduação.	29,4	17,6	16,4	15,6	15,7	15,9

## PEDAGOGIA (LICENCIATURA) - 2700

Até que etapa de escolarização sua mãe concluiu?	Curso	UF	Região	Cat. Adm.	Org. Acad.	Brasil
Nenhuma.	0,0	9,1	8,7	8,3	10,1	10,2
Ensino Fundamental: 1º ao 5º ano (1ª a 4ª série).	5,7	37,5	37,4	35,2	40,2	40,3
Ensino Fundamental: 6º ao 9º ano (5ª a 8ª série).	14,3	15,3	15,4	15,3	15,1	15,2
Ensino Médio.	34,3	26,2	26,4	27,8	24,1	23,9
Ensino Superior - Graduação.	25,7	8,0	7,9	8,5	6,8	6,6
Pós-graduação.	20,0	3,9	4,1	4,9	3,7	3,9

## MATEMÁTICA (LICENCIATURA) - 2711

Até que etapa de escolarização sua mãe concluiu?	Curso	UF	Região	Cat. Adm.	Org. Acad.	Brasil
Nenhuma.	0,0	5,4	4,8	7,0	6,5	6,9
Ensino Fundamental: 1º ao 5º ano (1ª a 4ª série).	7,1	30,2	28,5	29,0	28,8	30,6
Ensino Fundamental: 6º ao 9º ano (5ª a 8ª série).	25,0	15,9	15,8	15,9	16,4	16,0
Ensino Médio.	39,3	28,9	31,4	31,5	31,0	29,6
Ensino Superior - Graduação.	21,4	12,6	12,4	9,8	10,5	9,8
Pós-graduação.	7,1	7,0	7,0	6,7	6,9	7,0

## PEDAGOGIA (LICENCIATURA) - 2716

Até que etapa de escolarização sua mãe concluiu?	Curso	UF	Região	Cat. Adm.	Org. Acad.	Brasil
Nenhuma.	10,8	9,1	8,7	8,3	10,1	10,2
Ensino Fundamental: 1º ao 5º ano (1ª a 4ª série).	24,3	37,5	37,4	35,2	40,2	40,3
Ensino Fundamental: 6º ao 9º ano (5ª a 8ª série).	8,1	15,3	15,4	15,3	15,1	15,2
Ensino Médio.	35,1	26,2	26,4	27,8	24,1	23,9
Ensino Superior - Graduação.	10,8	8,0	7,9	8,5	6,8	6,6
Pós-graduação.	10,8	3,9	4,1	4,9	3,7	3,9

## CIÊNCIA DA COMPUTAÇÃO (BACHARELADO) - 2717

Até que etapa de escolarização sua mãe concluiu?	Curso	UF	Região	Cat. Adm.	Org. Acad.	Brasil
Nenhuma.	0,0	0,9	0,9	1,1	0,9	1,0
Ensino Fundamental: 1º ao 5º ano (1ª a 4ª série).	5,9	9,0	8,9	8,2	8,3	8,9
Ensino Fundamental: 6º ao 9º ano (5ª a 8ª série).	8,8	12,2	11,7	10,2	11,1	11,6
Ensino Médio.	35,3	43,3	41,0	36,2	38,1	39,0
Ensino Superior - Graduação.	38,2	24,9	26,4	28,1	27,2	25,7
Pós-graduação.	11,8	9,5	11,1	16,3	14,4	13,7

## CIÊNCIAS BIOLÓGICAS (LICENCIATURA) - 2722

Até que etapa de escolarização sua mãe concluiu?	Curso	UF	Região	Cat. Adm.	Org. Acad.	Brasil
Nenhuma.	0,0	4,5	4,2	5,2	4,8	5,2
Ensino Fundamental: 1º ao 5º ano (1ª a 4ª série).	12,8	22,4	23,6	25,3	24,0	25,4
Ensino Fundamental: 6º ao 9º ano (5ª a 8ª série).	10,3	13,7	15,0	15,8	15,4	15,8
Ensino Médio.	30,8	33,8	33,4	32,7	33,7	32,8
Ensino Superior - Graduação.	35,9	17,5	15,8	13,1	13,9	13,1
Pós-graduação.	10,3	8,1	8,1	7,8	8,2	7,8

## FÍSICA (LICENCIATURA) - 2724

Até que etapa de escolarização sua mãe concluiu?	Curso	UF	Região	Cat. Adm.	Org. Acad.	Brasil
Nenhuma.	0,0	2,9	2,9	5,8	5,4	5,7
Ensino Fundamental: 1º ao 5º ano (1ª a 4ª série).	16,7	21,7	20,9	24,8	22,4	24,7
Ensino Fundamental: 6º ao 9º ano (5ª a 8ª série).	33,3	14,5	14,9	15,0	15,0	15,1
Ensino Médio.	16,7	36,5	36,2	33,3	33,3	32,8
Ensino Superior - Graduação.	16,7	16,4	16,4	13,2	14,6	13,2
Pós-graduação.	16,7	8,1	8,7	8,0	9,3	8,5

## CIÊNCIAS SOCIAIS (BACHARELADO) - 36013

Até que etapa de escolarização sua mãe concluiu?	Curso	UF	Região	Cat. Adm.	Org. Acad.	Brasil
Nenhuma.	0,0	0,2	1,0	2,3	2,2	2,1
Ensino Fundamental: 1º ao 5º ano (1ª a 4ª série).	15,8	6,8	10,2	12,7	12,6	12,4
Ensino Fundamental: 6º ao 9º ano (5ª a 8ª série).	7,9	11,2	10,4	12,7	12,5	12,2
Ensino Médio.	42,1	34,1	35,5	36,2	35,9	35,6
Ensino Superior - Graduação.	21,1	30,1	26,5	20,6	21,2	21,8
Pós-graduação.	13,2	17,6	16,4	15,6	15,7	15,9

## GEOGRAFIA (BACHARELADO) - 41057

Até que etapa de escolarização sua mãe concluiu?	Curso	UF	Região	Cat. Adm.	Org. Acad.	Brasil
Nenhuma.	5,9	1,1	2,2	2,5	2,5	2,6
Ensino Fundamental: 1º ao 5º ano (1ª a 4ª série).	11,8	14,7	16,8	17,2	17,5	18,4
Ensino Fundamental: 6º ao 9º ano (5ª a 8ª série).	0,0	18,5	15,6	16,4	16,1	16,2
Ensino Médio.	23,5	31,5	33,8	37,9	37,9	37,1
Ensino Superior - Graduação.	47,1	23,4	19,7	16,4	16,1	15,9
Pós-graduação.	11,8	10,9	12,0	9,7	9,9	9,9

## TECNOLOGIA EM ANÁLISE E DESENVOLVIMENTO DE SISTEMAS - 41278

Até que etapa de escolarização sua mãe concluiu?	Curso	UF	Região	Cat. Adm.	Org. Acad.	Brasil
Nenhuma.	0,0	1,8	1,8	1,3	2,3	2,1
Ensino Fundamental: 1º ao 5º ano (1ª a 4ª série).	15,4	14,7	15,3	14,7	17,8	16,4
Ensino Fundamental: 6º ao 9º ano (5ª a 8ª série).	11,5	15,5	15,7	14,9	17,0	16,0
Ensino Médio.	38,5	43,4	43,3	42,0	41,7	41,8
Ensino Superior - Graduação.	30,8	17,8	17,3	18,7	14,9	16,4
Pós-graduação.	3,8	6,7	6,6	8,4	6,3	7,3

### MATEMÁTICA (LICENCIATURA) - 41766

Até que etapa de escolarização sua mãe concluiu?	Curso	UF	Região	Cat. Adm.	Org. Acad.	Brasil
Nenhuma.	0,0	5,4	4,8	7,0	6,5	6,9
Ensino Fundamental: 1º ao 5º ano (1ª a 4ª série).	0,0	30,2	28,5	29,0	28,8	30,6
Ensino Fundamental: 6º ao 9º ano (5ª a 8ª série).	0,0	15,9	15,8	15,9	16,4	16,0
Ensino Médio.	50,0	28,9	31,4	31,5	31,0	29,6
Ensino Superior - Graduação.	0,0	12,6	12,4	9,8	10,5	9,8
Pós-graduação.	50,0	7,0	7,0	6,7	6,9	7,0

### FILOSOFIA (LICENCIATURA) - 41848

Até que etapa de escolarização sua mãe concluiu?	Curso	UF	Região	Cat. Adm.	Org. Acad.	Brasil
Nenhuma.	0,0	6,2	6,0	6,8	6,9	7,4
Ensino Fundamental: 1º ao 5º ano (1ª a 4ª série).	12,5	32,5	28,1	25,1	26,5	29,3
Ensino Fundamental: 6º ao 9º ano (5ª a 8ª série).	0,0	12,3	13,8	15,3	14,8	14,7
Ensino Médio.	37,5	29,8	30,2	30,8	30,6	29,0
Ensino Superior - Graduação.	37,5	12,5	14,0	14,1	13,7	12,3
Pós-graduação.	12,5	6,8	7,9	7,8	7,6	7,2

### FILOSOFIA (BACHARELADO) - 41849

Até que etapa de escolarização sua mãe concluiu?	Curso	UF	Região	Cat. Adm.	Org. Acad.	Brasil
Nenhuma.	0,0	6,7	4,3	3,7	3,8	5,0
Ensino Fundamental: 1º ao 5º ano (1ª a 4ª série).	8,3	21,9	23,3	18,8	21,4	23,6
Ensino Fundamental: 6º ao 9º ano (5ª a 8ª série).	0,0	15,2	15,8	12,0	13,3	15,0
Ensino Médio.	33,3	32,6	31,6	29,5	30,7	30,9
Ensino Superior - Graduação.	58,3	17,0	16,3	22,1	19,6	16,2
Pós-graduação.	0,0	6,7	8,6	13,9	11,2	9,3

### HISTÓRIA (LICENCIATURA) - 41857

Até que etapa de escolarização sua mãe concluiu?	Curso	UF	Região	Cat. Adm.	Org. Acad.	Brasil
Nenhuma.	3,3	6,9	5,5	6,4	7,1	7,4
Ensino Fundamental: 1º ao 5º ano (1ª a 4ª série).	3,3	29,8	25,7	23,9	27,3	29,5
Ensino Fundamental: 6º ao 9º ano (5ª a 8ª série).	0,0	15,0	15,0	15,4	15,7	15,6
Ensino Médio.	33,3	27,2	30,6	32,7	30,3	29,0
Ensino Superior - Graduação.	36,7	14,9	15,5	13,1	12,2	11,5
Pós-graduação.	23,3	6,2	7,7	8,4	7,4	7,0

### HISTÓRIA (BACHARELADO) - 41858

Até que etapa de escolarização sua mãe concluiu?	Curso	UF	Região	Cat. Adm.	Org. Acad.	Brasil
Nenhuma.	0,0	0,7	1,7	2,1	2,2	2,5
Ensino Fundamental: 1º ao 5º ano (1ª a 4ª série).	0,0	6,0	12,1	11,9	12,8	14,1
Ensino Fundamental: 6º ao 9º ano (5ª a 8ª série).	13,8	13,2	13,2	13,5	13,1	13,2
Ensino Médio.	48,3	39,7	35,9	36,5	36,6	35,9
Ensino Superior - Graduação.	24,1	26,5	23,7	22,8	22,3	21,6
Pós-graduação.	13,8	13,9	13,4	13,2	13,1	12,9

### EDUCAÇÃO FÍSICA (LICENCIATURA) - 42148

Até que etapa de escolarização sua mãe concluiu?	Curso	UF	Região	Cat. Adm.	Org. Acad.	Brasil
Nenhuma.	0,0	4,5	3,6	3,7	5,2	5,1
Ensino Fundamental: 1º ao 5º ano (1ª a 4ª série).	15,8	22,8	21,8	19,5	25,2	25,6
Ensino Fundamental: 6º ao 9º ano (5ª a 8ª série).	15,8	15,8	15,9	13,8	15,5	15,7
Ensino Médio.	36,8	34,3	35,8	36,4	33,4	33,2
Ensino Superior - Graduação.	10,5	14,7	14,6	15,4	12,5	12,3
Pós-graduação.	21,1	7,9	8,3	11,2	8,1	8,1

### LETRAS-PORTUGUÊS (LICENCIATURA) - 47338

Até que etapa de escolarização sua mãe concluiu?	Curso	UF	Região	Cat. Adm.	Org. Acad.	Brasil
Nenhuma.	2,0	6,0	5,3	8,1	8,0	8,3
Ensino Fundamental: 1º ao 5º ano (1ª a 4ª série).	3,9	27,3	26,6	30,8	31,0	32,8
Ensino Fundamental: 6º ao 9º ano (5ª a 8ª série).	7,8	15,9	16,6	14,9	15,4	15,1
Ensino Médio.	27,5	27,4	28,8	28,4	28,3	27,0
Ensino Superior - Graduação.	23,5	14,5	13,9	10,4	10,3	9,8
Pós-graduação.	35,3	8,9	8,8	7,4	7,1	7,0

### LETRAS-PORTUGUÊS (LICENCIATURA) - 47339

Até que etapa de escolarização sua mãe concluiu?	Curso	UF	Região	Cat. Adm.	Org. Acad.	Brasil
Nenhuma.	2,9	6,0	5,3	8,1	8,0	8,3
Ensino Fundamental: 1º ao 5º ano (1ª a 4ª série).	8,8	27,3	26,6	30,8	31,0	32,8
Ensino Fundamental: 6º ao 9º ano (5ª a 8ª série).	5,9	15,9	16,6	14,9	15,4	15,1
Ensino Médio.	47,1	27,4	28,8	28,4	28,3	27,0
Ensino Superior - Graduação.	17,6	14,5	13,9	10,4	10,3	9,8
Pós-graduação.	17,6	8,9	8,8	7,4	7,1	7,0

### QUÍMICA (BACHARELADO) - 47340

Até que etapa de escolarização sua mãe concluiu?	Curso	UF	Região	Cat. Adm.	Org. Acad.	Brasil
Nenhuma.	1,0	1,9	1,6	1,6	1,8	2,2
Ensino Fundamental: 1º ao 5º ano (1ª a 4ª série).	6,0	13,4	13,7	10,5	12,9	14,7
Ensino Fundamental: 6º ao 9º ano (5ª a 8ª série).	10,0	11,2	12,3	12,1	12,3	12,7
Ensino Médio.	34,0	41,2	39,6	39,7	39,4	39,2
Ensino Superior - Graduação.	34,0	22,7	22,1	22,7	21,4	19,9
Pós-graduação.	15,0	9,6	10,7	13,4	12,3	11,2

### QUÍMICA (LICENCIATURA) - 47345

Até que etapa de escolarização sua mãe concluiu?	Curso	UF	Região	Cat. Adm.	Org. Acad.	Brasil
Nenhuma.	0,0	3,3	3,0	5,4	4,0	5,2
Ensino Fundamental: 1º ao 5º ano (1ª a 4ª série).	0,0	20,2	21,2	25,0	24,1	25,4
Ensino Fundamental: 6º ao 9º ano (5ª a 8ª série).	13,3	14,6	15,6	16,4	15,7	16,1
Ensino Médio.	40,0	36,3	34,4	34,0	34,1	33,7
Ensino Superior - Graduação.	33,3	17,0	16,8	11,7	13,5	12,1
Pós-graduação.	13,3	8,5	9,1	7,4	8,5	7,5

### CIÊNCIAS SOCIAIS (LICENCIATURA) - 47358

Até que etapa de escolarização sua mãe concluiu?	Curso	UF	Região	Cat. Adm.	Org. Acad.	Brasil
Nenhuma.	0,0	8,6	6,1	4,9	6,3	6,6
Ensino Fundamental: 1º ao 5º ano (1ª a 4ª série).	0,0	24,3	20,6	19,4	22,3	24,5
Ensino Fundamental: 6º ao 9º ano (5ª a 8ª série).	11,1	15,3	13,9	13,1	13,8	13,7
Ensino Médio.	16,7	29,7	31,8	34,3	31,8	31,5
Ensino Superior - Graduação.	50,0	15,1	17,6	17,5	15,9	14,5
Pós-graduação.	22,2	7,1	10,0	10,7	9,8	9,2

### CIÊNCIAS SOCIAIS (LICENCIATURA) - 47364

Até que etapa de escolarização sua mãe concluiu?	Curso	UF	Região	Cat. Adm.	Org. Acad.	Brasil
Nenhuma.	0,0	8,6	6,1	4,9	6,3	6,6
Ensino Fundamental: 1º ao 5º ano (1ª a 4ª série).	11,1	24,3	20,6	19,4	22,3	24,5
Ensino Fundamental: 6º ao 9º ano (5ª a 8ª série).	22,2	15,3	13,9	13,1	13,8	13,7
Ensino Médio.	44,4	29,7	31,8	34,3	31,8	31,5
Ensino Superior - Graduação.	22,2	15,1	17,6	17,5	15,9	14,5
Pós-graduação.	0,0	7,1	10,0	10,7	9,8	9,2

### GEOGRAFIA (BACHARELADO) - 47369

Até que etapa de escolarização sua mãe concluiu?	Curso	UF	Região	Cat. Adm.	Org. Acad.	Brasil
Nenhuma.	0,0	1,1	2,2	2,5	2,5	2,6
Ensino Fundamental: 1º ao 5º ano (1ª a 4ª série).	17,4	14,7	16,8	17,2	17,5	18,4
Ensino Fundamental: 6º ao 9º ano (5ª a 8ª série).	21,7	18,5	15,6	16,4	16,1	16,2
Ensino Médio.	30,4	31,5	33,8	37,9	37,9	37,1
Ensino Superior - Graduação.	26,1	23,4	19,7	16,4	16,1	15,9
Pós-graduação.	4,3	10,9	12,0	9,7	9,9	9,9

### GEOGRAFIA (LICENCIATURA) - 47370

Até que etapa de escolarização sua mãe concluiu?	Curso	UF	Região	Cat. Adm.	Org. Acad.	Brasil
Nenhuma.	0,0	6,8	5,5	7,3	7,5	8,1
Ensino Fundamental: 1º ao 5º ano (1ª a 4ª série).	10,5	32,5	27,2	30,5	32,3	33,7
Ensino Fundamental: 6º ao 9º ano (5ª a 8ª série).	21,1	15,0	14,9	17,1	16,8	16,5
Ensino Médio.	36,8	26,1	30,1	28,9	27,7	26,5
Ensino Superior - Graduação.	21,1	13,1	14,7	10,5	10,0	9,6
Pós-graduação.	10,5	6,5	7,6	5,6	5,6	5,6

### EDUCAÇÃO FÍSICA (LICENCIATURA) - 47454

Até que etapa de escolarização sua mãe concluiu?	Curso	UF	Região	Cat. Adm.	Org. Acad.	Brasil
Nenhuma.	0,0	4,5	3,6	3,7	5,2	5,1
Ensino Fundamental: 1º ao 5º ano (1ª a 4ª série).	0,0	22,8	21,8	19,5	25,2	25,6
Ensino Fundamental: 6º ao 9º ano (5ª a 8ª série).	20,0	15,8	15,9	13,8	15,5	15,7
Ensino Médio.	25,0	34,3	35,8	36,4	33,4	33,2
Ensino Superior - Graduação.	40,0	14,7	14,6	15,4	12,5	12,3
Pós-graduação.	15,0	7,9	8,3	11,2	8,1	8,1

## FÍSICA (LICENCIATURA) - 47461

Até que etapa de escolarização sua mãe concluiu?	Curso	UF	Região	Cat. Adm.	Org. Acad.	Brasil
Nenhuma.	0,0	2,9	2,9	5,8	5,4	5,7
Ensino Fundamental: 1º ao 5º ano (1ª a 4ª série).	0,0	21,7	20,9	24,8	22,4	24,7
Ensino Fundamental: 6º ao 9º ano (5ª a 8ª série).	11,8	14,5	14,9	15,0	15,0	15,1
Ensino Médio.	41,2	36,5	36,2	33,3	33,3	32,8
Ensino Superior - Graduação.	35,3	16,4	16,4	13,2	14,6	13,2
Pós-graduação.	11,8	8,1	8,7	8,0	9,3	8,5

## EDUCAÇÃO FÍSICA (BACHARELADO) - 91897

Até que etapa de escolarização sua mãe concluiu?	Curso	UF	Região	Cat. Adm.	Org. Acad.	Brasil
Nenhuma.	1,6	4,3	3,6	1,7	3,8	3,7
Ensino Fundamental: 1º ao 5º ano (1ª a 4ª série).	6,2	20,0	19,8	13,9	21,2	21,7
Ensino Fundamental: 6º ao 9º ano (5ª a 8ª série).	3,1	16,2	16,2	12,9	15,9	16,1
Ensino Médio.	29,7	37,7	38,0	37,4	36,2	36,7
Ensino Superior - Graduação.	42,2	15,7	15,6	21,3	15,0	14,5
Pós-graduação.	17,2	6,0	6,8	12,8	7,9	7,4

## EDUCAÇÃO FÍSICA (BACHARELADO) - 91899

Até que etapa de escolarização sua mãe concluiu?	Curso	UF	Região	Cat. Adm.	Org. Acad.	Brasil
Nenhuma.	0,0	4,3	3,6	1,7	3,8	3,7
Ensino Fundamental: 1º ao 5º ano (1ª a 4ª série).	17,6	20,0	19,8	13,9	21,2	21,7
Ensino Fundamental: 6º ao 9º ano (5ª a 8ª série).	8,8	16,2	16,2	12,9	15,9	16,1
Ensino Médio.	26,5	37,7	38,0	37,4	36,2	36,7
Ensino Superior - Graduação.	20,6	15,7	15,6	21,3	15,0	14,5
Pós-graduação.	26,5	6,0	6,8	12,8	7,9	7,4

## ARTES VISUAIS (LICENCIATURA) - 91972

Até que etapa de escolarização sua mãe concluiu?	Curso	UF	Região	Cat. Adm.	Org. Acad.	Brasil
Nenhuma.	0,0	8,2	7,1	4,5	6,3	6,6
Ensino Fundamental: 1º ao 5º ano (1ª a 4ª série).	0,0	33,4	30,6	18,1	23,8	30,2
Ensino Fundamental: 6º ao 9º ano (5ª a 8ª série).	6,7	12,4	12,3	11,5	12,7	13,2
Ensino Médio.	33,3	25,1	26,0	33,0	30,6	27,0
Ensino Superior - Graduação.	40,0	13,1	14,9	20,0	16,2	14,0
Pós-graduação.	20,0	7,7	9,0	12,8	10,4	9,1

## MÚSICA (LICENCIATURA) - 92175

Até que etapa de escolarização sua mãe concluiu?	Curso	UF	Região	Cat. Adm.	Org. Acad.	Brasil
Nenhuma.	0,0	4,4	3,6	4,8	4,6	4,7
Ensino Fundamental: 1º ao 5º ano (1ª a 4ª série).	5,9	22,8	23,4	22,2	21,1	23,5
Ensino Fundamental: 6º ao 9º ano (5ª a 8ª série).	0,0	15,9	15,1	13,2	13,5	14,1
Ensino Médio.	17,6	31,4	32,2	32,6	32,6	31,8
Ensino Superior - Graduação.	41,2	14,9	14,9	16,4	17,2	15,1
Pós-graduação.	35,3	10,6	10,8	10,8	11,0	10,7

**Tabela 5 - Distribuição percentual de estudantes da Área para o Curso, para a Unidade da Federação, para a Região, para a Categoria Administrativa, para a Organização Acadêmica e para o Brasil, segundo o curso e a Bolsa de estudo ou financiamento.**

## SISTEMAS DE INFORMAÇÃO - 1214936

<b>Que tipo de bolsa de estudos ou financiamento do curso você recebeu para custear todas ou a maior parte das mensalidades?</b>	<b>Curso</b>	<b>UF</b>	<b>Região</b>	<b>Cat. Adm.</b>	<b>Org. Acad.</b>	<b>Brasil</b>
Nenhum, pois meu curso é gratuito.	97,7	5,0	24,7	95,3	45,4	33,3
Nenhum, embora meu curso não seja gratuito.	0,0	39,8	27,6	1,0	21,4	22,8
ProUni integral.	0,0	13,9	10,5	0,2	9,4	10,5
ProUni parcial, apenas.	0,0	3,7	3,7	0,0	1,7	3,7
FIES, apenas.	0,0	3,3	4,6	0,2	3,4	5,7
ProUni Parcial e FIES.	0,0	1,0	1,3	0,0	0,6	1,4
Bolsa oferecida por governo estadual, distrital ou municipal.	0,0	1,9	1,8	0,5	1,2	2,1
Bolsa oferecida pela própria instituição.	2,3	23,2	19,0	2,3	12,3	14,4
Bolsa oferecida por outra entidade (empresa, ONG, outra).	0,0	4,4	3,8	0,3	2,7	3,6
Financiamento oferecido pela própria instituição.	0,0	3,2	2,4	0,1	1,4	2,0
Financiamento bancário.	0,0	0,7	0,6	0,0	0,4	0,5

## EDUCAÇÃO FÍSICA (BACHARELADO) - 122951

<b>Que tipo de bolsa de estudos ou financiamento do curso você recebeu para custear todas ou a maior parte das mensalidades?</b>	<b>Curso</b>	<b>UF</b>	<b>Região</b>	<b>Cat. Adm.</b>	<b>Org. Acad.</b>	<b>Brasil</b>
Nenhum, pois meu curso é gratuito.	96,4	5,3	10,2	83,8	20,3	11,5
Nenhum, embora meu curso não seja gratuito.	0,0	56,5	46,1	7,0	44,5	45,0
ProUni integral.	0,0	8,4	7,5	0,2	5,6	7,6
ProUni parcial, apenas.	0,0	1,6	1,7	0,0	1,1	2,1
FIES, apenas.	0,0	1,8	2,7	0,6	2,0	3,6
ProUni Parcial e FIES.	0,0	0,3	0,4	0,1	0,3	0,5
Bolsa oferecida por governo estadual, distrital ou municipal.	0,0	2,5	2,4	1,8	2,2	2,7
Bolsa oferecida pela própria instituição.	3,6	16,0	21,3	4,8	18,0	19,5
Bolsa oferecida por outra entidade (empresa, ONG, outra).	0,0	3,4	3,5	0,4	2,6	3,1
Financiamento oferecido pela própria instituição.	0,0	3,4	3,3	1,2	2,5	3,4
Financiamento bancário.	0,0	0,9	0,8	0,1	0,7	0,9

## CIÊNCIAS BIOLÓGICAS (BACHARELADO) - 123065

<b>Que tipo de bolsa de estudos ou financiamento do curso você recebeu para custear todas ou a maior parte das mensalidades?</b>	<b>Curso</b>	<b>UF</b>	<b>Região</b>	<b>Cat. Adm.</b>	<b>Org. Acad.</b>	<b>Brasil</b>
Nenhum, pois meu curso é gratuito.	91,4	34,9	48,8	93,4	64,7	55,7
Nenhum, embora meu curso não seja gratuito.	0,0	26,7	19,1	0,4	12,7	15,4
ProUni integral.	0,0	8,3	5,4	0,1	5,3	6,1
ProUni parcial, apenas.	0,0	2,3	1,8	0,0	1,0	1,7
FIES, apenas.	0,0	1,7	2,2	0,1	1,5	1,9
ProUni Parcial e FIES.	0,0	0,1	0,2	0,0	0,1	0,2
Bolsa oferecida por governo estadual, distrital ou municipal.	1,7	1,9	1,9	1,3	2,0	2,3
Bolsa oferecida pela própria instituição.	5,2	16,4	14,6	4,0	8,9	11,7
Bolsa oferecida por outra entidade (empresa, ONG, outra).	1,7	5,5	4,0	0,3	2,4	3,1
Financiamento oferecido pela própria instituição.	0,0	1,8	1,6	0,3	1,2	1,5
Financiamento bancário.	0,0	0,5	0,4	0,0	0,2	0,4

## CIÊNCIAS BIOLÓGICAS (LICENCIATURA) - 123067

<b>Que tipo de bolsa de estudos ou financiamento do curso você recebeu para custear todas ou a maior parte das mensalidades?</b>	<b>Curso</b>	<b>UF</b>	<b>Região</b>	<b>Cat. Adm.</b>	<b>Org. Acad.</b>	<b>Brasil</b>
Nenhum, pois meu curso é gratuito.	78,6	25,8	56,6	92,3	74,8	70,7
Nenhum, embora meu curso não seja gratuito.	0,0	44,1	22,7	0,9	11,0	12,5
ProUni integral.	0,0	6,2	3,8	0,1	2,4	3,0
ProUni parcial, apenas.	0,0	1,1	0,9	0,0	0,3	0,6
FIES, apenas.	0,0	1,0	0,9	0,0	0,5	0,6
ProUni Parcial e FIES.	0,0	0,0	0,1	0,0	0,0	0,1
Bolsa oferecida por governo estadual, distrital ou municipal.	0,0	2,4	2,1	2,1	2,1	2,6
Bolsa oferecida pela própria instituição.	17,9	13,7	9,8	3,9	7,1	7,5
Bolsa oferecida por outra entidade (empresa, ONG, outra).	3,6	3,6	2,0	0,3	1,0	1,3
Financiamento oferecido pela própria instituição.	0,0	1,9	1,0	0,3	0,6	0,8
Financiamento bancário.	0,0	0,2	0,1	0,0	0,1	0,1

## GEOGRAFIA (LICENCIATURA) - 18399

<b>Que tipo de bolsa de estudos ou financiamento do curso você recebeu para custear todas ou a maior parte das mensalidades?</b>	<b>Curso</b>	<b>UF</b>	<b>Região</b>	<b>Cat. Adm.</b>	<b>Org. Acad.</b>	<b>Brasil</b>
Nenhum, pois meu curso é gratuito.	94,1	21,0	56,0	92,7	73,1	62,0
Nenhum, embora meu curso não seja gratuito.	0,0	60,6	29,2	0,5	14,2	23,9
ProUni integral.	0,0	3,4	3,1	0,2	2,0	2,5
ProUni parcial, apenas.	0,0	0,5	0,3	0,0	0,2	0,7
FIES, apenas.	0,0	0,7	0,3	0,1	0,2	0,3
ProUni Parcial e FIES.	0,0	0,0	0,0	0,0	0,0	0,0
Bolsa oferecida por governo estadual, distrital ou municipal.	5,9	1,4	1,4	2,2	1,9	1,8
Bolsa oferecida pela própria instituição.	0,0	8,1	7,3	3,8	6,9	6,8
Bolsa oferecida por outra entidade (empresa, ONG, outra).	0,0	2,1	1,2	0,3	0,7	0,9
Financiamento oferecido pela própria instituição.	0,0	1,6	0,9	0,1	0,6	1,0
Financiamento bancário.	0,0	0,7	0,3	0,0	0,1	0,3

## CIÊNCIAS SOCIAIS (BACHARELADO) - 26129

<b>Que tipo de bolsa de estudos ou financiamento do curso você recebeu para custear todas ou a maior parte das mensalidades?</b>	<b>Curso</b>	<b>UF</b>	<b>Região</b>	<b>Cat. Adm.</b>	<b>Org. Acad.</b>	<b>Brasil</b>
Nenhum, pois meu curso é gratuito.	97,1	76,3	80,9	93,7	90,7	87,5
Nenhum, embora meu curso não seja gratuito.	0,0	11,6	6,9	0,2	2,1	3,6
ProUni integral.	0,0	0,9	1,1	0,1	0,6	0,8
ProUni parcial, apenas.	0,0	0,0	0,1	0,0	0,1	0,1
FIES, apenas.	0,0	0,7	0,4	0,1	0,1	0,3
ProUni Parcial e FIES.	0,0	0,2	0,2	0,0	0,1	0,1
Bolsa oferecida por governo estadual, distrital ou municipal.	0,0	1,1	1,4	1,4	1,4	1,4
Bolsa oferecida pela própria instituição.	2,9	9,0	7,8	3,9	4,2	5,4
Bolsa oferecida por outra entidade (empresa, ONG, outra).	0,0	0,0	0,8	0,5	0,5	0,6
Financiamento oferecido pela própria instituição.	0,0	0,0	0,1	0,1	0,1	0,2
Financiamento bancário.	0,0	0,2	0,2	0,1	0,1	0,1



### PEDAGOGIA (LICENCIATURA) - 2700

<b>Que tipo de bolsa de estudos ou financiamento do curso você recebeu para custear todas ou a maior parte das mensalidades?</b>	<b>Curso</b>	<b>UF</b>	<b>Região</b>	<b>Cat. Adm.</b>	<b>Org. Acad.</b>	<b>Brasil</b>
Nenhum, pois meu curso é gratuito.	88,6	9,3	17,2	91,4	21,9	15,4
Nenhum, embora meu curso não seja gratuito.	0,0	58,2	49,9	2,3	45,1	50,8
ProUni integral.	0,0	7,8	7,4	0,3	7,6	7,3
ProUni parcial, apenas.	0,0	1,1	1,3	0,1	0,7	1,7
FIES, apenas.	0,0	0,5	0,7	0,1	0,3	0,6
ProUni Parcial e FIES.	0,0	0,1	0,1	0,0	0,1	0,2
Bolsa oferecida por governo estadual, distrital ou municipal.	5,7	2,2	2,4	2,4	2,4	2,9
Bolsa oferecida pela própria instituição.	2,9	12,4	13,2	2,8	14,7	13,8
Bolsa oferecida por outra entidade (empresa, ONG, outra).	0,0	4,1	3,8	0,2	3,3	3,3
Financiamento oferecido pela própria instituição.	2,9	3,4	3,1	0,3	3,1	3,3
Financiamento bancário.	0,0	0,9	0,8	0,0	0,7	0,8

### MATEMÁTICA (LICENCIATURA) - 2711

<b>Que tipo de bolsa de estudos ou financiamento do curso você recebeu para custear todas ou a maior parte das mensalidades?</b>	<b>Curso</b>	<b>UF</b>	<b>Região</b>	<b>Cat. Adm.</b>	<b>Org. Acad.</b>	<b>Brasil</b>
Nenhum, pois meu curso é gratuito.	96,4	40,5	53,2	92,9	67,5	59,9
Nenhum, embora meu curso não seja gratuito.	0,0	40,3	28,7	0,9	17,4	24,0
ProUni integral.	0,0	4,3	3,8	0,2	2,6	3,0
ProUni parcial, apenas.	0,0	0,4	0,5	0,1	0,3	0,9
FIES, apenas.	0,0	0,5	0,4	0,1	0,4	0,4
ProUni Parcial e FIES.	0,0	0,1	0,1	0,0	0,0	0,1
Bolsa oferecida por governo estadual, distrital ou municipal.	0,0	1,4	1,6	2,3	1,4	2,1
Bolsa oferecida pela própria instituição.	3,6	8,6	8,7	3,0	8,2	7,4
Bolsa oferecida por outra entidade (empresa, ONG, outra).	0,0	2,6	2,0	0,3	1,2	1,2
Financiamento oferecido pela própria instituição.	0,0	1,2	1,0	0,1	0,7	0,9
Financiamento bancário.	0,0	0,2	0,1	0,0	0,2	0,2

### PEDAGOGIA (LICENCIATURA) - 2716

<b>Que tipo de bolsa de estudos ou financiamento do curso você recebeu para custear todas ou a maior parte das mensalidades?</b>	<b>Curso</b>	<b>UF</b>	<b>Região</b>	<b>Cat. Adm.</b>	<b>Org. Acad.</b>	<b>Brasil</b>
Nenhum, pois meu curso é gratuito.	91,9	9,3	17,2	91,4	21,9	15,4
Nenhum, embora meu curso não seja gratuito.	0,0	58,2	49,9	2,3	45,1	50,8
ProUni integral.	0,0	7,8	7,4	0,3	7,6	7,3
ProUni parcial, apenas.	0,0	1,1	1,3	0,1	0,7	1,7
FIES, apenas.	0,0	0,5	0,7	0,1	0,3	0,6
ProUni Parcial e FIES.	0,0	0,1	0,1	0,0	0,1	0,2
Bolsa oferecida por governo estadual, distrital ou municipal.	2,7	2,2	2,4	2,4	2,4	2,9
Bolsa oferecida pela própria instituição.	5,4	12,4	13,2	2,8	14,7	13,8
Bolsa oferecida por outra entidade (empresa, ONG, outra).	0,0	4,1	3,8	0,2	3,3	3,3
Financiamento oferecido pela própria instituição.	0,0	3,4	3,1	0,3	3,1	3,3
Financiamento bancário.	0,0	0,9	0,8	0,0	0,7	0,8

## CIÊNCIA DA COMPUTAÇÃO (BACHARELADO) - 2717

<b>Que tipo de bolsa de estudos ou financiamento do curso você recebeu para custear todas ou a maior parte das mensalidades?</b>	<b>Curso</b>	<b>UF</b>	<b>Região</b>	<b>Cat. Adm.</b>	<b>Org. Acad.</b>	<b>Brasil</b>
Nenhum, pois meu curso é gratuito.	97,1	14,7	30,7	93,4	51,7	43,3
Nenhum, embora meu curso não seja gratuito.	0,0	36,3	28,1	2,3	21,2	22,5
ProUni integral.	0,0	9,8	8,0	0,1	6,4	7,4
ProUni parcial, apenas.	0,0	2,5	2,2	0,0	1,1	1,7
FIES, apenas.	0,0	3,8	4,0	0,2	3,3	4,4
ProUni Parcial e FIES.	0,0	0,3	0,3	0,0	0,2	0,4
Bolsa oferecida por governo estadual, distrital ou municipal.	0,0	1,8	1,7	0,6	1,3	1,6
Bolsa oferecida pela própria instituição.	2,9	20,1	17,2	2,7	9,2	13,0
Bolsa oferecida por outra entidade (empresa, ONG, outra).	0,0	7,5	5,4	0,5	3,6	3,7
Financiamento oferecido pela própria instituição.	0,0	2,7	2,0	0,1	1,3	1,6
Financiamento bancário.	0,0	0,8	0,6	0,0	0,6	0,6

## CIÊNCIAS BIOLÓGICAS (LICENCIATURA) - 2722

<b>Que tipo de bolsa de estudos ou financiamento do curso você recebeu para custear todas ou a maior parte das mensalidades?</b>	<b>Curso</b>	<b>UF</b>	<b>Região</b>	<b>Cat. Adm.</b>	<b>Org. Acad.</b>	<b>Brasil</b>
Nenhum, pois meu curso é gratuito.	92,3	25,8	56,6	92,3	74,8	70,7
Nenhum, embora meu curso não seja gratuito.	0,0	44,1	22,7	0,9	11,0	12,5
ProUni integral.	0,0	6,2	3,8	0,1	2,4	3,0
ProUni parcial, apenas.	0,0	1,1	0,9	0,0	0,3	0,6
FIES, apenas.	0,0	1,0	0,9	0,0	0,5	0,6
ProUni Parcial e FIES.	0,0	0,0	0,1	0,0	0,0	0,1
Bolsa oferecida por governo estadual, distrital ou municipal.	0,0	2,4	2,1	2,1	2,1	2,6
Bolsa oferecida pela própria instituição.	7,7	13,7	9,8	3,9	7,1	7,5
Bolsa oferecida por outra entidade (empresa, ONG, outra).	0,0	3,6	2,0	0,3	1,0	1,3
Financiamento oferecido pela própria instituição.	0,0	1,9	1,0	0,3	0,6	0,8
Financiamento bancário.	0,0	0,2	0,1	0,0	0,1	0,1

## FÍSICA (LICENCIATURA) - 2724

<b>Que tipo de bolsa de estudos ou financiamento do curso você recebeu para custear todas ou a maior parte das mensalidades?</b>	<b>Curso</b>	<b>UF</b>	<b>Região</b>	<b>Cat. Adm.</b>	<b>Org. Acad.</b>	<b>Brasil</b>
Nenhum, pois meu curso é gratuito.	100,0	45,5	64,3	94,0	76,4	80,4
Nenhum, embora meu curso não seja gratuito.	0,0	41,7	23,9	0,7	14,4	11,1
ProUni integral.	0,0	1,1	1,6	0,1	1,7	1,2
ProUni parcial, apenas.	0,0	0,8	0,4	0,1	0,2	0,2
FIES, apenas.	0,0	0,3	0,3	0,0	0,4	0,3
ProUni Parcial e FIES.	0,0	0,0	0,0	0,0	0,0	0,0
Bolsa oferecida por governo estadual, distrital ou municipal.	0,0	0,8	0,8	0,8	0,7	0,8
Bolsa oferecida pela própria instituição.	0,0	7,3	7,1	3,8	5,1	5,0
Bolsa oferecida por outra entidade (empresa, ONG, outra).	0,0	1,1	0,8	0,2	0,5	0,4
Financiamento oferecido pela própria instituição.	0,0	1,1	0,7	0,2	0,6	0,5
Financiamento bancário.	0,0	0,2	0,1	0,0	0,1	0,1

## CIÊNCIAS SOCIAIS (BACHARELADO) - 36013

<b>Que tipo de bolsa de estudos ou financiamento do curso você recebeu para custear todas ou a maior parte das mensalidades?</b>	<b>Curso</b>	<b>UF</b>	<b>Região</b>	<b>Cat. Adm.</b>	<b>Org. Acad.</b>	<b>Brasil</b>
Nenhum, pois meu curso é gratuito.	92,1	76,3	80,9	93,7	90,7	87,5
Nenhum, embora meu curso não seja gratuito.	2,6	11,6	6,9	0,2	2,1	3,6
ProUni integral.	0,0	0,9	1,1	0,1	0,6	0,8
ProUni parcial, apenas.	0,0	0,0	0,1	0,0	0,1	0,1
FIES, apenas.	0,0	0,7	0,4	0,1	0,1	0,3
ProUni Parcial e FIES.	0,0	0,2	0,2	0,0	0,1	0,1
Bolsa oferecida por governo estadual, distrital ou municipal.	0,0	1,1	1,4	1,4	1,4	1,4
Bolsa oferecida pela própria instituição.	5,3	9,0	7,8	3,9	4,2	5,4
Bolsa oferecida por outra entidade (empresa, ONG, outra).	0,0	0,0	0,8	0,5	0,5	0,6
Financiamento oferecido pela própria instituição.	0,0	0,0	0,1	0,1	0,1	0,2
Financiamento bancário.	0,0	0,2	0,2	0,1	0,1	0,1

## GEOGRAFIA (BACHARELADO) - 41057

<b>Que tipo de bolsa de estudos ou financiamento do curso você recebeu para custear todas ou a maior parte das mensalidades?</b>	<b>Curso</b>	<b>UF</b>	<b>Região</b>	<b>Cat. Adm.</b>	<b>Org. Acad.</b>	<b>Brasil</b>
Nenhum, pois meu curso é gratuito.	94,1	82,1	84,3	93,0	89,1	86,1
Nenhum, embora meu curso não seja gratuito.	0,0	2,2	2,7	0,3	1,4	4,2
ProUni integral.	0,0	0,5	1,7	0,1	1,0	1,0
ProUni parcial, apenas.	0,0	0,5	0,3	0,0	0,1	0,3
FIES, apenas.	0,0	0,0	0,1	0,0	0,1	0,1
ProUni Parcial e FIES.	0,0	0,0	0,1	0,0	0,1	0,1
Bolsa oferecida por governo estadual, distrital ou municipal.	0,0	2,7	1,3	1,4	1,4	1,3
Bolsa oferecida pela própria instituição.	5,9	7,6	7,7	4,5	5,9	5,9
Bolsa oferecida por outra entidade (empresa, ONG, outra).	0,0	2,7	1,2	0,5	0,7	0,8
Financiamento oferecido pela própria instituição.	0,0	1,6	0,6	0,3	0,3	0,4
Financiamento bancário.	0,0	0,0	0,0	0,0	0,0	0,0

## TECNOLOGIA EM ANÁLISE E DESENVOLVIMENTO DE SISTEMAS - 41278

<b>Que tipo de bolsa de estudos ou financiamento do curso você recebeu para custear todas ou a maior parte das mensalidades?</b>	<b>Curso</b>	<b>UF</b>	<b>Região</b>	<b>Cat. Adm.</b>	<b>Org. Acad.</b>	<b>Brasil</b>
Nenhum, pois meu curso é gratuito.	100,0	32,3	31,0	96,1	6,0	25,7
Nenhum, embora meu curso não seja gratuito.	0,0	36,0	34,9	0,6	51,3	37,9
ProUni integral.	0,0	4,4	4,6	0,4	6,0	5,2
ProUni parcial, apenas.	0,0	1,7	1,6	0,0	1,6	2,0
FIES, apenas.	0,0	0,5	0,7	0,1	0,9	1,1
ProUni Parcial e FIES.	0,0	0,1	0,1	0,0	0,2	0,2
Bolsa oferecida por governo estadual, distrital ou municipal.	0,0	1,5	1,7	1,2	1,9	1,7
Bolsa oferecida pela própria instituição.	0,0	15,2	17,1	1,5	21,7	17,5
Bolsa oferecida por outra entidade (empresa, ONG, outra).	0,0	5,5	5,5	0,0	7,0	5,8
Financiamento oferecido pela própria instituição.	0,0	2,4	2,4	0,1	2,8	2,4
Financiamento bancário.	0,0	0,4	0,4	0,0	0,5	0,4

### MATEMÁTICA (LICENCIATURA) - 41766

Que tipo de bolsa de estudos ou financiamento do curso você recebeu para custear todas ou a maior parte das mensalidades?	Curso	UF	Região	Cat. Adm.	Org. Acad.	Brasil
Nenhum, pois meu curso é gratuito.	100,0	40,5	53,2	92,9	67,5	59,9
Nenhum, embora meu curso não seja gratuito.	0,0	40,3	28,7	0,9	17,4	24,0
ProUni integral.	0,0	4,3	3,8	0,2	2,6	3,0
ProUni parcial, apenas.	0,0	0,4	0,5	0,1	0,3	0,9
FIES, apenas.	0,0	0,5	0,4	0,1	0,4	0,4
ProUni Parcial e FIES.	0,0	0,1	0,1	0,0	0,0	0,1
Bolsa oferecida por governo estadual, distrital ou municipal.	0,0	1,4	1,6	2,3	1,4	2,1
Bolsa oferecida pela própria instituição.	0,0	8,6	8,7	3,0	8,2	7,4
Bolsa oferecida por outra entidade (empresa, ONG, outra).	0,0	2,6	2,0	0,3	1,2	1,2
Financiamento oferecido pela própria instituição.	0,0	1,2	1,0	0,1	0,7	0,9
Financiamento bancário.	0,0	0,2	0,1	0,0	0,2	0,2

### FILOSOFIA (LICENCIATURA) - 41848

Que tipo de bolsa de estudos ou financiamento do curso você recebeu para custear todas ou a maior parte das mensalidades?	Curso	UF	Região	Cat. Adm.	Org. Acad.	Brasil
Nenhum, pois meu curso é gratuito.	75,0	10,2	34,8	92,5	70,5	49,7
Nenhum, embora meu curso não seja gratuito.	0,0	66,3	44,0	0,7	16,4	33,7
ProUni integral.	0,0	4,8	4,4	0,7	2,7	3,6
ProUni parcial, apenas.	0,0	0,5	0,5	0,1	0,4	1,1
FIES, apenas.	0,0	0,4	0,3	0,1	0,3	0,3
ProUni Parcial e FIES.	0,0	0,0	0,0	0,1	0,0	0,1
Bolsa oferecida por governo estadual, distrital ou municipal.	12,5	1,1	0,9	1,6	1,4	1,2
Bolsa oferecida pela própria instituição.	12,5	9,6	9,6	3,8	6,5	6,8
Bolsa oferecida por outra entidade (empresa, ONG, outra).	0,0	4,5	3,5	0,2	0,9	2,1
Financiamento oferecido pela própria instituição.	0,0	2,1	1,6	0,2	0,8	1,1
Financiamento bancário.	0,0	0,5	0,3	0,0	0,2	0,3

### FILOSOFIA (BACHARELADO) - 41849

Que tipo de bolsa de estudos ou financiamento do curso você recebeu para custear todas ou a maior parte das mensalidades?	Curso	UF	Região	Cat. Adm.	Org. Acad.	Brasil
Nenhum, pois meu curso é gratuito.	83,3	24,8	39,8	95,8	59,4	39,5
Nenhum, embora meu curso não seja gratuito.	0,0	43,0	26,9	0,2	18,4	34,1
ProUni integral.	0,0	2,6	2,7	0,0	2,6	2,6
ProUni parcial, apenas.	0,0	0,7	0,4	0,0	0,2	0,4
FIES, apenas.	0,0	0,0	0,1	0,2	0,3	0,2
ProUni Parcial e FIES.	0,0	0,0	0,0	0,0	0,0	0,0
Bolsa oferecida por governo estadual, distrital ou municipal.	8,3	0,4	1,6	1,4	0,9	0,9
Bolsa oferecida pela própria instituição.	8,3	13,0	17,5	2,1	12,8	13,0
Bolsa oferecida por outra entidade (empresa, ONG, outra).	0,0	13,0	9,4	0,2	4,5	8,2
Financiamento oferecido pela própria instituição.	0,0	2,2	1,3	0,2	0,6	1,2
Financiamento bancário.	0,0	0,4	0,1	0,0	0,2	0,1

## HISTÓRIA (LICENCIATURA) - 41857

Que tipo de bolsa de estudos ou financiamento do curso você recebeu para custear todas ou a maior parte das mensalidades?	Curso	UF	Região	Cat. Adm.	Org. Acad.	Brasil
Nenhum, pois meu curso é gratuito.	96,7	9,2	32,4	92,6	58,6	44,3
Nenhum, embora meu curso não seja gratuito.	0,0	61,8	40,5	1,1	22,1	33,0
ProUni integral.	0,0	6,8	6,1	0,2	4,0	5,0
ProUni parcial, apenas.	0,0	0,8	0,9	0,0	0,4	1,3
FIES, apenas.	0,0	0,8	1,0	0,1	0,6	0,7
ProUni Parcial e FIES.	0,0	0,2	0,1	0,0	0,1	0,1
Bolsa oferecida por governo estadual, distrital ou municipal.	0,0	1,6	2,0	2,0	1,7	2,0
Bolsa oferecida pela própria instituição.	3,3	13,2	12,6	3,4	10,1	10,0
Bolsa oferecida por outra entidade (empresa, ONG, outra).	0,0	3,3	2,6	0,2	1,3	1,8
Financiamento oferecido pela própria instituição.	0,0	1,9	1,4	0,3	0,9	1,4
Financiamento bancário.	0,0	0,5	0,4	0,0	0,2	0,4

## HISTÓRIA (BACHARELADO) - 41858

Que tipo de bolsa de estudos ou financiamento do curso você recebeu para custear todas ou a maior parte das mensalidades?	Curso	UF	Região	Cat. Adm.	Org. Acad.	Brasil
Nenhum, pois meu curso é gratuito.	93,1	72,2	80,5	94,5	82,8	76,3
Nenhum, embora meu curso não seja gratuito.	0,0	18,5	7,4	0,3	6,6	13,0
ProUni integral.	0,0	2,6	1,2	0,2	1,7	1,6
ProUni parcial, apenas.	0,0	0,0	0,0	0,0	0,0	0,6
FIES, apenas.	0,0	0,7	0,2	0,1	0,2	0,2
ProUni Parcial e FIES.	0,0	0,0	0,0	0,0	0,0	0,0
Bolsa oferecida por governo estadual, distrital ou municipal.	0,0	0,7	1,2	0,8	0,8	0,8
Bolsa oferecida pela própria instituição.	6,9	4,6	8,3	3,8	7,1	6,8
Bolsa oferecida por outra entidade (empresa, ONG, outra).	0,0	0,0	0,9	0,1	0,6	0,6
Financiamento oferecido pela própria instituição.	0,0	0,7	0,3	0,2	0,2	0,2
Financiamento bancário.	0,0	0,0	0,0	0,0	0,0	0,0

## EDUCAÇÃO FÍSICA (LICENCIATURA) - 42148

Que tipo de bolsa de estudos ou financiamento do curso você recebeu para custear todas ou a maior parte das mensalidades?	Curso	UF	Região	Cat. Adm.	Org. Acad.	Brasil
Nenhum, pois meu curso é gratuito.	89,5	4,8	20,6	87,7	35,8	26,2
Nenhum, embora meu curso não seja gratuito.	0,0	52,3	37,5	3,8	29,9	34,9
ProUni integral.	0,0	12,0	8,5	0,1	8,6	9,5
ProUni parcial, apenas.	0,0	2,5	1,9	0,0	1,0	1,5
FIES, apenas.	0,0	1,7	2,1	0,1	1,1	1,9
ProUni Parcial e FIES.	0,0	0,1	0,1	0,0	0,1	0,3
Bolsa oferecida por governo estadual, distrital ou municipal.	0,0	3,4	3,0	2,9	2,9	3,6
Bolsa oferecida pela própria instituição.	10,5	14,9	19,5	4,3	15,3	15,9
Bolsa oferecida por outra entidade (empresa, ONG, outra).	0,0	4,0	3,2	0,3	2,2	2,4
Financiamento oferecido pela própria instituição.	0,0	3,5	3,0	0,7	2,4	2,9
Financiamento bancário.	0,0	0,7	0,6	0,0	0,7	0,8

## LETRAS-PORTUGUÊS (LICENCIATURA) - 47338

Que tipo de bolsa de estudos ou financiamento do curso você recebeu para custear todas ou a maior parte das mensalidades?	Curso	UF	Região	Cat. Adm.	Org. Acad.	Brasil
Nenhum, pois meu curso é gratuito.	98,0	23,3	55,4	94,4	79,2	62,0
Nenhum, embora meu curso não seja gratuito.	0,0	53,7	27,5	0,9	10,4	24,4
ProUni integral.	0,0	5,6	4,0	0,2	2,0	2,8
ProUni parcial, apenas.	0,0	0,5	0,5	0,0	0,2	0,8
FIES, apenas.	0,0	0,4	0,3	0,0	0,3	0,4
ProUni Parcial e FIES.	0,0	0,0	0,0	0,0	0,0	0,1
Bolsa oferecida por governo estadual, distrital ou municipal.	2,0	1,1	1,2	1,4	1,4	1,5
Bolsa oferecida pela própria instituição.	0,0	9,8	7,7	2,6	5,2	5,6
Bolsa oferecida por outra entidade (empresa, ONG, outra).	0,0	2,8	1,8	0,2	0,8	0,9
Financiamento oferecido pela própria instituição.	0,0	2,3	1,4	0,2	0,5	1,1
Financiamento bancário.	0,0	0,6	0,3	0,0	0,1	0,3

## LETRAS-PORTUGUÊS (LICENCIATURA) - 47339

Que tipo de bolsa de estudos ou financiamento do curso você recebeu para custear todas ou a maior parte das mensalidades?	Curso	UF	Região	Cat. Adm.	Org. Acad.	Brasil
Nenhum, pois meu curso é gratuito.	94,1	23,3	55,4	94,4	79,2	62,0
Nenhum, embora meu curso não seja gratuito.	0,0	53,7	27,5	0,9	10,4	24,4
ProUni integral.	0,0	5,6	4,0	0,2	2,0	2,8
ProUni parcial, apenas.	0,0	0,5	0,5	0,0	0,2	0,8
FIES, apenas.	0,0	0,4	0,3	0,0	0,3	0,4
ProUni Parcial e FIES.	0,0	0,0	0,0	0,0	0,0	0,1
Bolsa oferecida por governo estadual, distrital ou municipal.	0,0	1,1	1,2	1,4	1,4	1,5
Bolsa oferecida pela própria instituição.	5,9	9,8	7,7	2,6	5,2	5,6
Bolsa oferecida por outra entidade (empresa, ONG, outra).	0,0	2,8	1,8	0,2	0,8	0,9
Financiamento oferecido pela própria instituição.	0,0	2,3	1,4	0,2	0,5	1,1
Financiamento bancário.	0,0	0,6	0,3	0,0	0,1	0,3

## QUÍMICA (BACHARELADO) - 47340

Que tipo de bolsa de estudos ou financiamento do curso você recebeu para custear todas ou a maior parte das mensalidades?	Curso	UF	Região	Cat. Adm.	Org. Acad.	Brasil
Nenhum, pois meu curso é gratuito.	96,0	41,8	60,1	94,9	75,6	64,4
Nenhum, embora meu curso não seja gratuito.	0,0	21,1	14,6	0,4	8,1	14,3
ProUni integral.	0,0	7,1	4,3	0,1	3,9	3,6
ProUni parcial, apenas.	0,0	3,2	1,9	0,0	0,7	1,6
FIES, apenas.	0,0	2,0	1,2	0,1	0,8	1,1
ProUni Parcial e FIES.	0,0	0,1	0,1	0,0	0,1	0,1
Bolsa oferecida por governo estadual, distrital ou municipal.	2,0	1,9	1,4	1,2	1,4	1,5
Bolsa oferecida pela própria instituição.	2,0	18,6	13,8	2,9	7,5	10,9
Bolsa oferecida por outra entidade (empresa, ONG, outra).	0,0	2,0	1,4	0,3	1,2	1,5
Financiamento oferecido pela própria instituição.	0,0	1,9	1,1	0,1	0,6	1,0
Financiamento bancário.	0,0	0,3	0,1	0,0	0,1	0,1

### QUÍMICA (LICENCIATURA) - 47345

Que tipo de bolsa de estudos ou financiamento do curso você recebeu para custear todas ou a maior parte das mensalidades?	Curso	UF	Região	Cat. Adm.	Org. Acad.	Brasil
Nenhum, pois meu curso é gratuito.	100,0	40,5	63,5	93,9	77,6	80,6
Nenhum, embora meu curso não seja gratuito.	0,0	39,8	22,7	0,7	11,8	9,2
ProUni integral.	0,0	3,5	2,4	0,3	1,8	1,6
ProUni parcial, apenas.	0,0	0,3	0,2	0,0	0,2	0,3
FIES, apenas.	0,0	0,5	0,3	0,1	0,4	0,3
ProUni Parcial e FIES.	0,0	0,1	0,1	0,0	0,2	0,1
Bolsa oferecida por governo estadual, distrital ou municipal.	0,0	1,4	1,3	1,0	1,2	1,1
Bolsa oferecida pela própria instituição.	0,0	10,4	7,7	3,6	5,5	5,6
Bolsa oferecida por outra entidade (empresa, ONG, outra).	0,0	1,5	0,9	0,2	0,6	0,5
Financiamento oferecido pela própria instituição.	0,0	1,1	0,6	0,1	0,5	0,4
Financiamento bancário.	0,0	0,9	0,4	0,0	0,3	0,2

### CIÊNCIAS SOCIAIS (LICENCIATURA) - 47358

Que tipo de bolsa de estudos ou financiamento do curso você recebeu para custear todas ou a maior parte das mensalidades?	Curso	UF	Região	Cat. Adm.	Org. Acad.	Brasil
Nenhum, pois meu curso é gratuito.	83,3	26,8	46,9	91,6	70,4	60,2
Nenhum, embora meu curso não seja gratuito.	0,0	50,8	33,5	0,8	16,2	25,8
ProUni integral.	0,0	6,3	5,9	0,1	3,1	3,2
ProUni parcial, apenas.	0,0	0,5	0,4	0,0	0,3	0,5
FIES, apenas.	0,0	0,1	0,4	0,2	0,2	0,2
ProUni Parcial e FIES.	0,0	0,0	0,0	0,0	0,0	0,0
Bolsa oferecida por governo estadual, distrital ou municipal.	11,1	1,1	1,0	1,8	1,4	1,5
Bolsa oferecida pela própria instituição.	5,6	9,5	8,5	4,9	6,5	6,4
Bolsa oferecida por outra entidade (empresa, ONG, outra).	0,0	2,6	1,9	0,3	0,9	1,0
Financiamento oferecido pela própria instituição.	0,0	1,5	1,1	0,3	0,7	0,9
Financiamento bancário.	0,0	0,7	0,4	0,0	0,2	0,3

### CIÊNCIAS SOCIAIS (LICENCIATURA) - 47364

Que tipo de bolsa de estudos ou financiamento do curso você recebeu para custear todas ou a maior parte das mensalidades?	Curso	UF	Região	Cat. Adm.	Org. Acad.	Brasil
Nenhum, pois meu curso é gratuito.	100,0	26,8	46,9	91,6	70,4	60,2
Nenhum, embora meu curso não seja gratuito.	0,0	50,8	33,5	0,8	16,2	25,8
ProUni integral.	0,0	6,3	5,9	0,1	3,1	3,2
ProUni parcial, apenas.	0,0	0,5	0,4	0,0	0,3	0,5
FIES, apenas.	0,0	0,1	0,4	0,2	0,2	0,2
ProUni Parcial e FIES.	0,0	0,0	0,0	0,0	0,0	0,0
Bolsa oferecida por governo estadual, distrital ou municipal.	0,0	1,1	1,0	1,8	1,4	1,5
Bolsa oferecida pela própria instituição.	0,0	9,5	8,5	4,9	6,5	6,4
Bolsa oferecida por outra entidade (empresa, ONG, outra).	0,0	2,6	1,9	0,3	0,9	1,0
Financiamento oferecido pela própria instituição.	0,0	1,5	1,1	0,3	0,7	0,9
Financiamento bancário.	0,0	0,7	0,4	0,0	0,2	0,3

### GEOGRAFIA (BACHARELADO) - 47369

<b>Que tipo de bolsa de estudos ou financiamento do curso você recebeu para custear todas ou a maior parte das mensalidades?</b>	<b>Curso</b>	<b>UF</b>	<b>Região</b>	<b>Cat. Adm.</b>	<b>Org. Acad.</b>	<b>Brasil</b>
Nenhum, pois meu curso é gratuito.	95,7	82,1	84,3	93,0	89,1	86,1
Nenhum, embora meu curso não seja gratuito.	0,0	2,2	2,7	0,3	1,4	4,2
ProUni integral.	0,0	0,5	1,7	0,1	1,0	1,0
ProUni parcial, apenas.	0,0	0,5	0,3	0,0	0,1	0,3
FIES, apenas.	0,0	0,0	0,1	0,0	0,1	0,1
ProUni Parcial e FIES.	0,0	0,0	0,1	0,0	0,1	0,1
Bolsa oferecida por governo estadual, distrital ou municipal.	0,0	2,7	1,3	1,4	1,4	1,3
Bolsa oferecida pela própria instituição.	4,3	7,6	7,7	4,5	5,9	5,9
Bolsa oferecida por outra entidade (empresa, ONG, outra).	0,0	2,7	1,2	0,5	0,7	0,8
Financiamento oferecido pela própria instituição.	0,0	1,6	0,6	0,3	0,3	0,4
Financiamento bancário.	0,0	0,0	0,0	0,0	0,0	0,0

### GEOGRAFIA (LICENCIATURA) - 47370

<b>Que tipo de bolsa de estudos ou financiamento do curso você recebeu para custear todas ou a maior parte das mensalidades?</b>	<b>Curso</b>	<b>UF</b>	<b>Região</b>	<b>Cat. Adm.</b>	<b>Org. Acad.</b>	<b>Brasil</b>
Nenhum, pois meu curso é gratuito.	84,2	21,0	56,0	92,7	73,1	62,0
Nenhum, embora meu curso não seja gratuito.	0,0	60,6	29,2	0,5	14,2	23,9
ProUni integral.	0,0	3,4	3,1	0,2	2,0	2,5
ProUni parcial, apenas.	0,0	0,5	0,3	0,0	0,2	0,7
FIES, apenas.	0,0	0,7	0,3	0,1	0,2	0,3
ProUni Parcial e FIES.	0,0	0,0	0,0	0,0	0,0	0,0
Bolsa oferecida por governo estadual, distrital ou municipal.	0,0	1,4	1,4	2,2	1,9	1,8
Bolsa oferecida pela própria instituição.	15,8	8,1	7,3	3,8	6,9	6,8
Bolsa oferecida por outra entidade (empresa, ONG, outra).	0,0	2,1	1,2	0,3	0,7	0,9
Financiamento oferecido pela própria instituição.	0,0	1,6	0,9	0,1	0,6	1,0
Financiamento bancário.	0,0	0,7	0,3	0,0	0,1	0,3

### EDUCAÇÃO FÍSICA (LICENCIATURA) - 47454

<b>Que tipo de bolsa de estudos ou financiamento do curso você recebeu para custear todas ou a maior parte das mensalidades?</b>	<b>Curso</b>	<b>UF</b>	<b>Região</b>	<b>Cat. Adm.</b>	<b>Org. Acad.</b>	<b>Brasil</b>
Nenhum, pois meu curso é gratuito.	85,0	4,8	20,6	87,7	35,8	26,2
Nenhum, embora meu curso não seja gratuito.	0,0	52,3	37,5	3,8	29,9	34,9
ProUni integral.	0,0	12,0	8,5	0,1	8,6	9,5
ProUni parcial, apenas.	0,0	2,5	1,9	0,0	1,0	1,5
FIES, apenas.	0,0	1,7	2,1	0,1	1,1	1,9
ProUni Parcial e FIES.	0,0	0,1	0,1	0,0	0,1	0,3
Bolsa oferecida por governo estadual, distrital ou municipal.	5,0	3,4	3,0	2,9	2,9	3,6
Bolsa oferecida pela própria instituição.	10,0	14,9	19,5	4,3	15,3	15,9
Bolsa oferecida por outra entidade (empresa, ONG, outra).	0,0	4,0	3,2	0,3	2,2	2,4
Financiamento oferecido pela própria instituição.	0,0	3,5	3,0	0,7	2,4	2,9
Financiamento bancário.	0,0	0,7	0,6	0,0	0,7	0,8



## FÍSICA (LICENCIATURA) - 47461

<b>Que tipo de bolsa de estudos ou financiamento do curso você recebeu para custear todas ou a maior parte das mensalidades?</b>	<b>Curso</b>	<b>UF</b>	<b>Região</b>	<b>Cat. Adm.</b>	<b>Org. Acad.</b>	<b>Brasil</b>
Nenhum, pois meu curso é gratuito.	100,0	45,5	64,3	94,0	76,4	80,4
Nenhum, embora meu curso não seja gratuito.	0,0	41,7	23,9	0,7	14,4	11,1
ProUni integral.	0,0	1,1	1,6	0,1	1,7	1,2
ProUni parcial, apenas.	0,0	0,8	0,4	0,1	0,2	0,2
FIES, apenas.	0,0	0,3	0,3	0,0	0,4	0,3
ProUni Parcial e FIES.	0,0	0,0	0,0	0,0	0,0	0,0
Bolsa oferecida por governo estadual, distrital ou municipal.	0,0	0,8	0,8	0,8	0,7	0,8
Bolsa oferecida pela própria instituição.	0,0	7,3	7,1	3,8	5,1	5,0
Bolsa oferecida por outra entidade (empresa, ONG, outra).	0,0	1,1	0,8	0,2	0,5	0,4
Financiamento oferecido pela própria instituição.	0,0	1,1	0,7	0,2	0,6	0,5
Financiamento bancário.	0,0	0,2	0,1	0,0	0,1	0,1

## EDUCAÇÃO FÍSICA (BACHARELADO) - 91897

<b>Que tipo de bolsa de estudos ou financiamento do curso você recebeu para custear todas ou a maior parte das mensalidades?</b>	<b>Curso</b>	<b>UF</b>	<b>Região</b>	<b>Cat. Adm.</b>	<b>Org. Acad.</b>	<b>Brasil</b>
Nenhum, pois meu curso é gratuito.	96,9	5,3	10,2	83,8	20,3	11,5
Nenhum, embora meu curso não seja gratuito.	0,0	56,5	46,1	7,0	44,5	45,0
ProUni integral.	0,0	8,4	7,5	0,2	5,6	7,6
ProUni parcial, apenas.	0,0	1,6	1,7	0,0	1,1	2,1
FIES, apenas.	0,0	1,8	2,7	0,6	2,0	3,6
ProUni Parcial e FIES.	0,0	0,3	0,4	0,1	0,3	0,5
Bolsa oferecida por governo estadual, distrital ou municipal.	0,0	2,5	2,4	1,8	2,2	2,7
Bolsa oferecida pela própria instituição.	3,1	16,0	21,3	4,8	18,0	19,5
Bolsa oferecida por outra entidade (empresa, ONG, outra).	0,0	3,4	3,5	0,4	2,6	3,1
Financiamento oferecido pela própria instituição.	0,0	3,4	3,3	1,2	2,5	3,4
Financiamento bancário.	0,0	0,9	0,8	0,1	0,7	0,9

## EDUCAÇÃO FÍSICA (BACHARELADO) - 91899

<b>Que tipo de bolsa de estudos ou financiamento do curso você recebeu para custear todas ou a maior parte das mensalidades?</b>	<b>Curso</b>	<b>UF</b>	<b>Região</b>	<b>Cat. Adm.</b>	<b>Org. Acad.</b>	<b>Brasil</b>
Nenhum, pois meu curso é gratuito.	97,1	5,3	10,2	83,8	20,3	11,5
Nenhum, embora meu curso não seja gratuito.	0,0	56,5	46,1	7,0	44,5	45,0
ProUni integral.	0,0	8,4	7,5	0,2	5,6	7,6
ProUni parcial, apenas.	0,0	1,6	1,7	0,0	1,1	2,1
FIES, apenas.	0,0	1,8	2,7	0,6	2,0	3,6
ProUni Parcial e FIES.	0,0	0,3	0,4	0,1	0,3	0,5
Bolsa oferecida por governo estadual, distrital ou municipal.	2,9	2,5	2,4	1,8	2,2	2,7
Bolsa oferecida pela própria instituição.	0,0	16,0	21,3	4,8	18,0	19,5
Bolsa oferecida por outra entidade (empresa, ONG, outra).	0,0	3,4	3,5	0,4	2,6	3,1
Financiamento oferecido pela própria instituição.	0,0	3,4	3,3	1,2	2,5	3,4
Financiamento bancário.	0,0	0,9	0,8	0,1	0,7	0,9

## ARTES VISUAIS (LICENCIATURA) - 91972

Que tipo de bolsa de estudos ou financiamento do curso você recebeu para custear todas ou a maior parte das mensalidades?	Curso	UF	Região	Cat. Adm.	Org. Acad.	Brasil
Nenhum, pois meu curso é gratuito.	86,7	7,1	19,5	91,1	53,0	35,1
Nenhum, embora meu curso não seja gratuito.	0,0	64,0	54,7	2,3	26,9	41,9
ProUni integral.	0,0	4,7	4,0	0,1	2,7	4,6
ProUni parcial, apenas.	0,0	1,4	1,2	0,0	0,7	2,1
FIES, apenas.	0,0	0,7	0,7	0,1	0,1	0,4
ProUni Parcial e FIES.	0,0	0,1	0,1	0,0	0,0	0,1
Bolsa oferecida por governo estadual, distrital ou municipal.	6,7	1,3	1,2	1,9	2,3	2,3
Bolsa oferecida pela própria instituição.	6,7	13,5	12,5	4,1	10,2	8,9
Bolsa oferecida por outra entidade (empresa, ONG, outra).	0,0	2,9	2,5	0,3	2,1	1,9
Financiamento oferecido pela própria instituição.	0,0	3,4	2,9	0,2	1,6	2,3
Financiamento bancário.	0,0	0,8	0,7	0,0	0,3	0,5

## MÚSICA (LICENCIATURA) - 92175

Que tipo de bolsa de estudos ou financiamento do curso você recebeu para custear todas ou a maior parte das mensalidades?	Curso	UF	Região	Cat. Adm.	Org. Acad.	Brasil
Nenhum, pois meu curso é gratuito.	88,2	7,9	32,2	92,3	82,2	52,2
Nenhum, embora meu curso não seja gratuito.	0,0	63,4	43,8	0,5	6,4	29,5
ProUni integral.	0,0	9,3	5,7	0,2	1,2	3,8
ProUni parcial, apenas.	0,0	1,4	0,8	0,0	0,1	0,6
FIES, apenas.	0,0	0,5	0,4	0,1	0,3	0,4
ProUni Parcial e FIES.	0,0	0,1	0,1	0,1	0,1	0,1
Bolsa oferecida por governo estadual, distrital ou municipal.	0,0	0,6	0,6	0,8	1,0	0,9
Bolsa oferecida pela própria instituição.	11,8	13,9	13,2	5,7	7,7	10,3
Bolsa oferecida por outra entidade (empresa, ONG, outra).	0,0	1,4	1,8	0,1	0,5	1,1
Financiamento oferecido pela própria instituição.	0,0	1,1	1,0	0,2	0,5	0,9
Financiamento bancário.	0,0	0,4	0,3	0,0	0,0	0,2

**Tabela 6 - Distribuição percentual de estudantes da Área para o Curso, para a Unidade da Federação, para a Região, para a Categoria Administrativa, para a Organização Acadêmica e para o Brasil, segundo o curso e auxílio permanência.**

## SISTEMAS DE INFORMAÇÃO - 1214936

Ao longo da sua trajetória acadêmica, você recebeu algum tipo de auxílio permanência?	Curso	UF	Região	Cat. Adm.	Org. Acad.	Brasil
Nenhum.	74,4	97,4	92,1	75,0	89,3	89,8
Auxílio moradia.	7,0	0,2	0,7	3,7	1,5	1,4
Auxílio alimentação.	0,0	0,1	2,0	5,8	2,3	2,1
Auxílio moradia e alimentação.	11,6	0,4	1,3	3,8	2,1	1,4
Auxílio permanência.	2,3	0,1	1,5	6,0	2,5	2,2
Outro tipo de auxílio.	4,7	1,8	2,5	5,7	2,3	3,1

## EDUCAÇÃO FÍSICA (BACHARELADO) - 122951

Ao longo da sua trajetória acadêmica, você recebeu algum tipo de auxílio permanência?	Curso	UF	Região	Cat. Adm.	Org. Acad.	Brasil
Nenhum.	80,4	96,2	94,4	81,8	93,4	94,5
Auxílio moradia.	7,1	0,2	0,4	1,5	0,4	0,3
Auxílio alimentação.	0,0	0,3	0,8	4,4	1,1	0,7
Auxílio moradia e alimentação.	8,9	0,2	0,5	2,6	0,6	0,4
Auxílio permanência.	1,8	0,4	0,9	5,2	1,5	0,9
Outro tipo de auxílio.	1,8	2,7	3,1	4,6	3,1	3,3

### CIÊNCIAS BIOLÓGICAS (BACHARELADO) - 123065

Ao longo da sua trajetória acadêmica, você recebeu algum tipo de auxílio permanência?	Curso	UF	Região	Cat. Adm.	Org. Acad.	Brasil
Nenhum.	62,1	89,4	82,8	69,2	78,4	80,5
Auxílio moradia.	1,7	1,0	1,2	2,3	1,7	1,4
Auxílio alimentação.	10,3	0,9	3,3	6,7	4,7	4,1
Auxílio moradia e alimentação.	12,1	3,1	3,9	5,3	3,8	3,2
Auxílio permanência.	6,9	3,5	4,9	11,0	7,3	6,6
Outro tipo de auxílio.	6,9	2,1	3,9	5,4	4,2	4,2

### CIÊNCIAS BIOLÓGICAS (LICENCIATURA) - 123067

Ao longo da sua trajetória acadêmica, você recebeu algum tipo de auxílio permanência?	Curso	UF	Região	Cat. Adm.	Org. Acad.	Brasil
Nenhum.	64,3	87,5	81,7	69,1	77,3	75,4
Auxílio moradia.	3,6	1,3	1,5	2,7	1,9	2,1
Auxílio alimentação.	3,6	2,6	4,1	6,8	4,8	5,3
Auxílio moradia e alimentação.	14,3	2,7	3,8	4,1	3,4	3,2
Auxílio permanência.	14,3	3,2	4,5	9,6	7,5	7,4
Outro tipo de auxílio.	0,0	2,6	4,4	7,9	5,2	6,7

### GEOGRAFIA (LICENCIATURA) - 18399

Ao longo da sua trajetória acadêmica, você recebeu algum tipo de auxílio permanência?	Curso	UF	Região	Cat. Adm.	Org. Acad.	Brasil
Nenhum.	76,5	88,4	80,8	73,7	80,3	81,4
Auxílio moradia.	0,0	0,6	1,4	1,9	1,3	1,3
Auxílio alimentação.	0,0	1,7	4,5	5,8	4,2	4,0
Auxílio moradia e alimentação.	11,8	2,0	2,5	2,2	1,8	1,5
Auxílio permanência.	0,0	4,7	6,7	9,6	7,2	6,5
Outro tipo de auxílio.	11,8	2,7	4,1	6,8	5,2	5,3

### CIÊNCIAS SOCIAIS (BACHARELADO) - 26129

Ao longo da sua trajetória acadêmica, você recebeu algum tipo de auxílio permanência?	Curso	UF	Região	Cat. Adm.	Org. Acad.	Brasil
Nenhum.	82,4	73,2	70,4	73,1	73,5	74,3
Auxílio moradia.	0,0	2,0	2,2	2,3	2,2	2,2
Auxílio alimentação.	5,9	1,8	3,9	4,1	4,2	4,0
Auxílio moradia e alimentação.	5,9	8,8	6,4	5,0	4,9	4,8
Auxílio permanência.	2,9	11,6	13,1	10,9	10,6	10,3
Outro tipo de auxílio.	2,9	2,6	4,0	4,6	4,6	4,5

### PEDAGOGIA (LICENCIATURA) - 2700

Ao longo da sua trajetória acadêmica, você recebeu algum tipo de auxílio permanência?	Curso	UF	Região	Cat. Adm.	Org. Acad.	Brasil
Nenhum.	68,6	95,3	94,3	82,7	92,5	93,5
Auxílio moradia.	0,0	0,1	0,2	1,0	0,3	0,2
Auxílio alimentação.	2,9	0,5	0,8	3,6	1,1	0,9
Auxílio moradia e alimentação.	5,7	0,1	0,2	1,2	0,3	0,2
Auxílio permanência.	14,3	0,4	0,8	6,6	1,7	1,2
Outro tipo de auxílio.	8,6	3,5	3,7	4,9	4,1	3,9

### MATEMÁTICA (LICENCIATURA) - 2711

Ao longo da sua trajetória acadêmica, você recebeu algum tipo de auxílio permanência?	Curso	UF	Região	Cat. Adm.	Org. Acad.	Brasil
Nenhum.	57,1	91,0	86,0	75,6	84,9	83,2
Auxílio moradia.	3,6	0,5	0,8	2,0	1,2	1,3
Auxílio alimentação.	3,6	2,6	3,7	5,5	3,5	3,7
Auxílio moradia e alimentação.	25,0	1,5	2,3	2,6	2,2	1,7
Auxílio permanência.	3,6	2,3	3,4	7,7	4,7	5,1
Outro tipo de auxílio.	7,1	2,2	3,8	6,5	3,6	4,9

### PEDAGOGIA (LICENCIATURA) - 2716

Ao longo da sua trajetória acadêmica, você recebeu algum tipo de auxílio permanência?	Curso	UF	Região	Cat. Adm.	Org. Acad.	Brasil
Nenhum.	67,6	95,3	94,3	82,7	92,5	93,5
Auxílio moradia.	0,0	0,1	0,2	1,0	0,3	0,2
Auxílio alimentação.	2,7	0,5	0,8	3,6	1,1	0,9
Auxílio moradia e alimentação.	2,7	0,1	0,2	1,2	0,3	0,2
Auxílio permanência.	18,9	0,4	0,8	6,6	1,7	1,2
Outro tipo de auxílio.	8,1	3,5	3,7	4,9	4,1	3,9

### CIÊNCIA DA COMPUTAÇÃO (BACHARELADO) - 2717

Ao longo da sua trajetória acadêmica, você recebeu algum tipo de auxílio permanência?	Curso	UF	Região	Cat. Adm.	Org. Acad.	Brasil
Nenhum.	85,3	95,5	91,4	78,9	88,4	89,1
Auxílio moradia.	0,0	0,2	0,6	2,1	1,1	1,0
Auxílio alimentação.	5,9	0,6	2,1	5,9	3,2	2,9
Auxílio moradia e alimentação.	2,9	0,8	1,7	4,2	2,3	2,0
Auxílio permanência.	5,9	1,3	2,3	5,5	3,0	2,7
Outro tipo de auxílio.	0,0	1,5	1,9	3,4	1,9	2,4

### CIÊNCIAS BIOLÓGICAS (LICENCIATURA) - 2722

Ao longo da sua trajetória acadêmica, você recebeu algum tipo de auxílio permanência?	Curso	UF	Região	Cat. Adm.	Org. Acad.	Brasil
Nenhum.	66,7	87,5	81,7	69,1	77,3	75,4
Auxílio moradia.	0,0	1,3	1,5	2,7	1,9	2,1
Auxílio alimentação.	0,0	2,6	4,1	6,8	4,8	5,3
Auxílio moradia e alimentação.	17,9	2,7	3,8	4,1	3,4	3,2
Auxílio permanência.	15,4	3,2	4,5	9,6	7,5	7,4
Outro tipo de auxílio.	0,0	2,6	4,4	7,9	5,2	6,7

### FÍSICA (LICENCIATURA) - 2724

Ao longo da sua trajetória acadêmica, você recebeu algum tipo de auxílio permanência?	Curso	UF	Região	Cat. Adm.	Org. Acad.	Brasil
Nenhum.	83,3	79,1	75,6	67,2	80,3	71,5
Auxílio moradia.	0,0	1,8	1,9	2,6	1,3	2,2
Auxílio alimentação.	0,0	6,2	5,5	8,0	4,4	6,9
Auxílio moradia e alimentação.	0,0	4,5	5,1	3,8	3,9	3,3
Auxílio permanência.	16,7	5,4	7,2	9,8	5,6	8,5
Outro tipo de auxílio.	0,0	3,0	4,7	8,5	4,5	7,5

### CIÊNCIAS SOCIAIS (BACHARELADO) - 36013

Ao longo da sua trajetória acadêmica, você recebeu algum tipo de auxílio permanência?	Curso	UF	Região	Cat. Adm.	Org. Acad.	Brasil
Nenhum.	65,8	73,2	70,4	73,1	73,5	74,3
Auxílio moradia.	2,6	2,0	2,2	2,3	2,2	2,2
Auxílio alimentação.	0,0	1,8	3,9	4,1	4,2	4,0
Auxílio moradia e alimentação.	15,8	8,8	6,4	5,0	4,9	4,8
Auxílio permanência.	13,2	11,6	13,1	10,9	10,6	10,3
Outro tipo de auxílio.	2,6	2,6	4,0	4,6	4,6	4,5

### GEOGRAFIA (BACHARELADO) - 41057

Ao longo da sua trajetória acadêmica, você recebeu algum tipo de auxílio permanência?	Curso	UF	Região	Cat. Adm.	Org. Acad.	Brasil
Nenhum.	58,8	57,6	66,0	67,6	68,4	69,5
Auxílio moradia.	0,0	2,2	2,6	2,1	2,0	2,0
Auxílio alimentação.	11,8	2,2	7,7	7,7	7,7	7,4
Auxílio moradia e alimentação.	11,8	12,0	6,4	5,5	5,3	5,1
Auxílio permanência.	17,6	21,2	11,5	10,6	10,3	10,0
Outro tipo de auxílio.	0,0	4,9	5,8	6,5	6,3	6,1

### TECNOLOGIA EM ANÁLISE E DESENVOLVIMENTO DE SISTEMAS - 41278

Ao longo da sua trajetória acadêmica, você recebeu algum tipo de auxílio permanência?	Curso	UF	Região	Cat. Adm.	Org. Acad.	Brasil
Nenhum.	76,9	96,0	95,5	84,8	97,5	94,4
Auxílio moradia.	3,8	0,2	0,3	1,2	0,1	0,4
Auxílio alimentação.	7,7	1,2	1,1	4,3	0,3	1,3
Auxílio moradia e alimentação.	7,7	0,3	0,3	1,4	0,2	0,4
Auxílio permanência.	0,0	0,4	0,8	4,2	0,3	1,2
Outro tipo de auxílio.	3,8	1,8	2,1	4,2	1,6	2,4

### MATEMÁTICA (LICENCIATURA) - 41766

Ao longo da sua trajetória acadêmica, você recebeu algum tipo de auxílio permanência?	Curso	UF	Região	Cat. Adm.	Org. Acad.	Brasil
Nenhum.	100,0	91,0	86,0	75,6	84,9	83,2
Auxílio moradia.	0,0	0,5	0,8	2,0	1,2	1,3
Auxílio alimentação.	0,0	2,6	3,7	5,5	3,5	3,7
Auxílio moradia e alimentação.	0,0	1,5	2,3	2,6	2,2	1,7
Auxílio permanência.	0,0	2,3	3,4	7,7	4,7	5,1
Outro tipo de auxílio.	0,0	2,2	3,8	6,5	3,6	4,9

### FILOSOFIA (LICENCIATURA) - 41848

Ao longo da sua trajetória acadêmica, você recebeu algum tipo de auxílio permanência?	Curso	UF	Região	Cat. Adm.	Org. Acad.	Brasil
Nenhum.	87,5	92,3	87,6	77,2	81,5	85,8
Auxílio moradia.	0,0	0,2	1,0	1,4	1,1	0,8
Auxílio alimentação.	0,0	0,1	1,4	3,4	2,8	2,0
Auxílio moradia e alimentação.	0,0	1,1	1,6	2,5	2,0	1,7
Auxílio permanência.	12,5	3,0	3,9	7,9	6,1	4,3
Outro tipo de auxílio.	0,0	3,3	4,5	7,5	6,6	5,4

### FILOSOFIA (BACHARELADO) - 41849

Ao longo da sua trajetória acadêmica, você recebeu algum tipo de auxílio permanência?	Curso	UF	Região	Cat. Adm.	Org. Acad.	Brasil
Nenhum.	83,3	85,6	86,2	81,7	86,2	88,0
Auxílio moradia.	0,0	0,7	0,7	0,9	0,6	0,6
Auxílio alimentação.	0,0	0,7	1,5	3,2	2,6	1,7
Auxílio moradia e alimentação.	16,7	5,2	2,8	2,6	1,7	2,1
Auxílio permanência.	0,0	2,6	3,7	6,3	3,9	2,6
Outro tipo de auxílio.	0,0	5,2	5,1	5,3	5,0	5,0

### HISTÓRIA (LICENCIATURA) - 41857

Ao longo da sua trajetória acadêmica, você recebeu algum tipo de auxílio permanência?	Curso	UF	Região	Cat. Adm.	Org. Acad.	Brasil
Nenhum.	53,3	93,5	88,3	77,1	84,3	87,4
Auxílio moradia.	3,3	0,3	1,0	2,0	1,3	1,0
Auxílio alimentação.	3,3	0,5	2,1	4,0	2,8	2,2
Auxílio moradia e alimentação.	20,0	1,0	1,8	2,9	1,9	1,4
Auxílio permanência.	13,3	2,1	3,5	8,2	5,1	4,0
Outro tipo de auxílio.	6,7	2,6	3,3	5,7	4,5	3,9

### HISTÓRIA (BACHARELADO) - 41858

Ao longo da sua trajetória acadêmica, você recebeu algum tipo de auxílio permanência?	Curso	UF	Região	Cat. Adm.	Org. Acad.	Brasil
Nenhum.	72,4	78,8	72,8	68,6	72,0	74,0
Auxílio moradia.	0,0	1,3	2,0	2,2	1,9	1,8
Auxílio alimentação.	3,4	2,6	3,7	5,3	4,9	4,6
Auxílio moradia e alimentação.	13,8	4,6	3,7	4,9	4,3	3,9
Auxílio permanência.	10,3	11,9	14,2	14,9	13,1	12,0
Outro tipo de auxílio.	0,0	0,7	3,6	4,2	3,9	3,7

### EDUCAÇÃO FÍSICA (LICENCIATURA) - 42148

Ao longo da sua trajetória acadêmica, você recebeu algum tipo de auxílio permanência?	Curso	UF	Região	Cat. Adm.	Org. Acad.	Brasil
Nenhum.	63,2	96,0	91,5	76,1	88,9	90,4
Auxílio moradia.	0,0	0,2	0,7	2,3	0,9	0,8
Auxílio alimentação.	10,5	0,4	1,4	5,1	1,9	1,6
Auxílio moradia e alimentação.	10,5	0,2	1,0	2,5	0,9	0,8
Auxílio permanência.	0,0	0,4	1,6	7,5	3,3	2,3
Outro tipo de auxílio.	15,8	2,9	3,7	6,3	4,1	4,1

### LETRAS-PORTUGUÊS (LICENCIATURA) - 47338

Ao longo da sua trajetória acadêmica, você recebeu algum tipo de auxílio permanência?	Curso	UF	Região	Cat. Adm.	Org. Acad.	Brasil
Nenhum.	90,2	90,2	84,8	77,0	79,7	83,7
Auxílio moradia.	0,0	0,8	0,9	1,6	1,4	1,1
Auxílio alimentação.	2,0	1,7	3,0	5,0	4,3	3,5
Auxílio moradia e alimentação.	3,9	1,6	2,1	1,9	1,8	1,3
Auxílio permanência.	3,9	3,4	5,3	8,1	7,1	5,4
Outro tipo de auxílio.	0,0	2,3	3,8	6,5	5,8	5,1

LETRAS-PORTUGUÊS (LICENCIATURA) - 47339

Ao longo da sua trajetória acadêmica, você recebeu algum tipo de auxílio permanência?	Curso	UF	Região	Cat. Adm.	Org. Acad.	Brasil
Nenhum.	52,9	90,2	84,8	77,0	79,7	83,7
Auxílio moradia.	8,8	0,8	0,9	1,6	1,4	1,1
Auxílio alimentação.	5,9	1,7	3,0	5,0	4,3	3,5
Auxílio moradia e alimentação.	17,6	1,6	2,1	1,9	1,8	1,3
Auxílio permanência.	8,8	3,4	5,3	8,1	7,1	5,4
Outro tipo de auxílio.	5,9	2,3	3,8	6,5	5,8	5,1

QUÍMICA (BACHARELADO) - 47340

Ao longo da sua trajetória acadêmica, você recebeu algum tipo de auxílio permanência?	Curso	UF	Região	Cat. Adm.	Org. Acad.	Brasil
Nenhum.	79,0	89,0	82,2	73,8	78,6	81,3
Auxílio moradia.	1,0	1,1	1,6	2,8	2,4	1,9
Auxílio alimentação.	3,0	1,2	3,4	6,1	4,8	4,2
Auxílio moradia e alimentação.	7,0	2,9	3,3	4,5	3,6	3,0
Auxílio permanência.	9,0	3,7	5,4	8,8	7,0	6,0
Outro tipo de auxílio.	1,0	2,0	4,1	4,0	3,7	3,5

QUÍMICA (LICENCIATURA) - 47345

Ao longo da sua trajetória acadêmica, você recebeu algum tipo de auxílio permanência?	Curso	UF	Região	Cat. Adm.	Org. Acad.	Brasil
Nenhum.	86,7	84,3	75,6	61,5	74,2	66,5
Auxílio moradia.	0,0	1,0	1,7	2,6	2,0	2,3
Auxílio alimentação.	13,3	3,4	6,0	9,4	6,4	8,1
Auxílio moradia e alimentação.	0,0	2,6	4,1	3,8	4,0	3,3
Auxílio permanência.	0,0	3,9	6,5	10,9	7,2	9,4
Outro tipo de auxílio.	0,0	4,8	6,1	11,8	6,2	10,5

CIÊNCIAS SOCIAIS (LICENCIATURA) - 47358

Ao longo da sua trajetória acadêmica, você recebeu algum tipo de auxílio permanência?	Curso	UF	Região	Cat. Adm.	Org. Acad.	Brasil
Nenhum.	94,4	90,2	84,1	69,0	76,2	78,4
Auxílio moradia.	5,6	0,7	1,8	3,0	2,3	2,0
Auxílio alimentação.	0,0	0,3	1,7	4,8	3,3	3,3
Auxílio moradia e alimentação.	0,0	1,5	2,8	6,7	5,3	4,5
Auxílio permanência.	0,0	5,3	6,5	11,4	8,4	7,5
Outro tipo de auxílio.	0,0	2,0	3,0	5,2	4,5	4,3

CIÊNCIAS SOCIAIS (LICENCIATURA) - 47364

Ao longo da sua trajetória acadêmica, você recebeu algum tipo de auxílio permanência?	Curso	UF	Região	Cat. Adm.	Org. Acad.	Brasil
Nenhum.	66,7	90,2	84,1	69,0	76,2	78,4
Auxílio moradia.	11,1	0,7	1,8	3,0	2,3	2,0
Auxílio alimentação.	0,0	0,3	1,7	4,8	3,3	3,3
Auxílio moradia e alimentação.	11,1	1,5	2,8	6,7	5,3	4,5
Auxílio permanência.	11,1	5,3	6,5	11,4	8,4	7,5
Outro tipo de auxílio.	0,0	2,0	3,0	5,2	4,5	4,3

### GEOGRAFIA (BACHARELADO) - 47369

Ao longo da sua trajetória acadêmica, você recebeu algum tipo de auxílio permanência?	Curso	UF	Região	Cat. Adm.	Org. Acad.	Brasil
Nenhum.	47,8	57,6	66,0	67,6	68,4	69,5
Auxílio moradia.	4,3	2,2	2,6	2,1	2,0	2,0
Auxílio alimentação.	8,7	2,2	7,7	7,7	7,7	7,4
Auxílio moradia e alimentação.	17,4	12,0	6,4	5,5	5,3	5,1
Auxílio permanência.	13,0	21,2	11,5	10,6	10,3	10,0
Outro tipo de auxílio.	8,7	4,9	5,8	6,5	6,3	6,1

### GEOGRAFIA (LICENCIATURA) - 47370

Ao longo da sua trajetória acadêmica, você recebeu algum tipo de auxílio permanência?	Curso	UF	Região	Cat. Adm.	Org. Acad.	Brasil
Nenhum.	31,6	88,4	80,8	73,7	80,3	81,4
Auxílio moradia.	0,0	0,6	1,4	1,9	1,3	1,3
Auxílio alimentação.	15,8	1,7	4,5	5,8	4,2	4,0
Auxílio moradia e alimentação.	15,8	2,0	2,5	2,2	1,8	1,5
Auxílio permanência.	26,3	4,7	6,7	9,6	7,2	6,5
Outro tipo de auxílio.	10,5	2,7	4,1	6,8	5,2	5,3

### EDUCAÇÃO FÍSICA (LICENCIATURA) - 47454

Ao longo da sua trajetória acadêmica, você recebeu algum tipo de auxílio permanência?	Curso	UF	Região	Cat. Adm.	Org. Acad.	Brasil
Nenhum.	70,0	96,0	91,5	76,1	88,9	90,4
Auxílio moradia.	0,0	0,2	0,7	2,3	0,9	0,8
Auxílio alimentação.	10,0	0,4	1,4	5,1	1,9	1,6
Auxílio moradia e alimentação.	5,0	0,2	1,0	2,5	0,9	0,8
Auxílio permanência.	15,0	0,4	1,6	7,5	3,3	2,3
Outro tipo de auxílio.	0,0	2,9	3,7	6,3	4,1	4,1

### FÍSICA (LICENCIATURA) - 47461

Ao longo da sua trajetória acadêmica, você recebeu algum tipo de auxílio permanência?	Curso	UF	Região	Cat. Adm.	Org. Acad.	Brasil
Nenhum.	76,5	79,1	75,6	67,2	80,3	71,5
Auxílio moradia.	5,9	1,8	1,9	2,6	1,3	2,2
Auxílio alimentação.	0,0	6,2	5,5	8,0	4,4	6,9
Auxílio moradia e alimentação.	5,9	4,5	5,1	3,8	3,9	3,3
Auxílio permanência.	5,9	5,4	7,2	9,8	5,6	8,5
Outro tipo de auxílio.	5,9	3,0	4,7	8,5	4,5	7,5

### EDUCAÇÃO FÍSICA (BACHARELADO) - 91897

Ao longo da sua trajetória acadêmica, você recebeu algum tipo de auxílio permanência?	Curso	UF	Região	Cat. Adm.	Org. Acad.	Brasil
Nenhum.	79,7	96,2	94,4	81,8	93,4	94,5
Auxílio moradia.	1,6	0,2	0,4	1,5	0,4	0,3
Auxílio alimentação.	6,2	0,3	0,8	4,4	1,1	0,7
Auxílio moradia e alimentação.	3,1	0,2	0,5	2,6	0,6	0,4
Auxílio permanência.	3,1	0,4	0,9	5,2	1,5	0,9
Outro tipo de auxílio.	6,2	2,7	3,1	4,6	3,1	3,3



### EDUCAÇÃO FÍSICA (BACHARELADO) - 91899

Ao longo da sua trajetória acadêmica, você recebeu algum tipo de auxílio permanência?	Curso	UF	Região	Cat. Adm.	Org. Acad.	Brasil
Nenhum.	67,6	96,2	94,4	81,8	93,4	94,5
Auxílio moradia.	2,9	0,2	0,4	1,5	0,4	0,3
Auxílio alimentação.	8,8	0,3	0,8	4,4	1,1	0,7
Auxílio moradia e alimentação.	14,7	0,2	0,5	2,6	0,6	0,4
Auxílio permanência.	5,9	0,4	0,9	5,2	1,5	0,9
Outro tipo de auxílio.	0,0	2,7	3,1	4,6	3,1	3,3

### ARTES VISUAIS (LICENCIATURA) - 91972

Ao longo da sua trajetória acadêmica, você recebeu algum tipo de auxílio permanência?	Curso	UF	Região	Cat. Adm.	Org. Acad.	Brasil
Nenhum.	66,7	95,1	91,2	73,9	83,9	88,0
Auxílio moradia.	6,7	0,1	0,3	1,4	0,8	0,5
Auxílio alimentação.	0,0	0,2	1,3	7,0	3,8	2,8
Auxílio moradia e alimentação.	13,3	0,4	1,1	3,5	2,1	1,4
Auxílio permanência.	6,7	0,9	2,7	8,1	4,9	3,2
Outro tipo de auxílio.	6,7	3,2	3,4	6,1	4,4	4,2

### MÚSICA (LICENCIATURA) - 92175

Ao longo da sua trajetória acadêmica, você recebeu algum tipo de auxílio permanência?	Curso	UF	Região	Cat. Adm.	Org. Acad.	Brasil
Nenhum.	70,6	94,5	89,1	79,4	82,0	86,5
Auxílio moradia.	0,0	0,0	0,5	1,6	1,5	0,9
Auxílio alimentação.	0,0	0,2	2,3	4,9	4,6	2,8
Auxílio moradia e alimentação.	11,8	0,8	1,6	2,8	2,5	1,6
Auxílio permanência.	17,6	0,8	1,8	5,0	3,7	2,9
Outro tipo de auxílio.	0,0	3,6	4,7	6,3	5,6	5,2

**Tabela 7 - Distribuição percentual de estudantes da Área para o Curso, para a Unidade da Federação, para a Região, para a Categoria Administrativa, para a Organização Acadêmica e para o Brasil, segundo o curso e algum tipo de bolsa acadêmica recebida.**

### SISTEMAS DE INFORMAÇÃO - 1214936

Ao longo da sua trajetória acadêmica, você recebeu algum tipo de bolsa acadêmica?	Curso	UF	Região	Cat. Adm.	Org. Acad.	Brasil
Nenhum.	48,8	88,8	80,3	60,5	75,6	79,1
Bolsa de iniciação científica.	27,9	2,1	5,1	12,9	6,3	5,4
Bolsa de extensão.	0,0	0,3	3,0	8,8	4,0	3,5
Bolsa de monitoria/tutoria.	18,6	1,5	3,3	7,8	4,9	3,7
Bolsa PET.	0,0	0,0	0,6	2,4	1,5	0,8
Outro tipo de bolsa acadêmica.	4,7	7,3	7,7	7,6	7,8	7,4

### EDUCAÇÃO FÍSICA (BACHARELADO) - 122951

Ao longo da sua trajetória acadêmica, você recebeu algum tipo de bolsa acadêmica?	Curso	UF	Região	Cat. Adm.	Org. Acad.	Brasil
Nenhum.	53,6	89,8	85,2	57,7	82,1	84,6
Bolsa de iniciação científica.	35,7	2,0	2,3	10,8	3,2	2,2
Bolsa de extensão.	1,8	0,9	2,8	15,7	4,4	3,0
Bolsa de monitoria/tutoria.	1,8	0,9	1,5	7,2	2,1	1,5
Bolsa PET.	0,0	0,3	0,5	2,5	0,7	0,5
Outro tipo de bolsa acadêmica.	7,1	6,1	7,8	6,1	7,4	8,2

### CIÊNCIAS BIOLÓGICAS (BACHARELADO) - 123065

Ao longo da sua trajetória acadêmica, você recebeu algum tipo de bolsa acadêmica?	Curso	UF	Região	Cat. Adm.	Org. Acad.	Brasil
Nenhum.	25,9	64,2	51,5	27,7	40,5	46,3
Bolsa de iniciação científica.	58,6	21,2	31,0	47,1	38,3	34,2
Bolsa de extensão.	0,0	4,2	4,6	8,5	6,5	5,6
Bolsa de monitoria/tutoria.	10,3	2,8	4,8	7,8	6,1	5,4
Bolsa PET.	0,0	1,8	2,0	3,1	2,6	2,2
Outro tipo de bolsa acadêmica.	5,2	5,9	6,1	5,9	6,1	6,3

### CIÊNCIAS BIOLÓGICAS (LICENCIATURA) - 123067

Ao longo da sua trajetória acadêmica, você recebeu algum tipo de bolsa acadêmica?	Curso	UF	Região	Cat. Adm.	Org. Acad.	Brasil
Nenhum.	17,9	70,9	58,5	39,3	47,1	48,7
Bolsa de iniciação científica.	67,9	10,5	14,8	21,6	19,8	18,2
Bolsa de extensão.	0,0	4,6	7,6	10,5	9,3	8,4
Bolsa de monitoria/tutoria.	7,1	1,6	3,7	5,7	5,2	4,7
Bolsa PET.	0,0	1,3	1,3	1,7	1,5	1,3
Outro tipo de bolsa acadêmica.	7,1	11,1	14,0	21,3	17,2	18,6

### GEOGRAFIA (LICENCIATURA) - 18399

Ao longo da sua trajetória acadêmica, você recebeu algum tipo de bolsa acadêmica?	Curso	UF	Região	Cat. Adm.	Org. Acad.	Brasil
Nenhum.	5,9	80,7	63,6	51,3	59,8	64,5
Bolsa de iniciação científica.	76,5	6,5	11,2	15,0	12,2	10,6
Bolsa de extensão.	0,0	3,3	7,9	8,3	6,7	5,8
Bolsa de monitoria/tutoria.	5,9	2,0	4,5	5,3	4,4	3,8
Bolsa PET.	0,0	0,6	1,6	1,7	1,5	1,2
Outro tipo de bolsa acadêmica.	11,8	7,0	11,3	18,4	15,4	14,2

### CIÊNCIAS SOCIAIS (BACHARELADO) - 26129

Ao longo da sua trajetória acadêmica, você recebeu algum tipo de bolsa acadêmica?	Curso	UF	Região	Cat. Adm.	Org. Acad.	Brasil
Nenhum.	35,3	48,1	42,8	39,6	40,0	41,1
Bolsa de iniciação científica.	47,1	28,4	30,3	30,5	30,8	30,4
Bolsa de extensão.	0,0	10,3	11,6	12,2	11,9	11,5
Bolsa de monitoria/tutoria.	8,8	3,7	5,0	6,0	5,9	5,7
Bolsa PET.	0,0	2,9	2,5	4,1	3,9	3,8
Outro tipo de bolsa acadêmica.	8,8	6,6	7,8	7,6	7,4	7,5

### PEDAGOGIA (LICENCIATURA) - 2700

Ao longo da sua trajetória acadêmica, você recebeu algum tipo de bolsa acadêmica?	Curso	UF	Região	Cat. Adm.	Org. Acad.	Brasil
Nenhum.	28,6	92,6	89,2	68,0	85,7	87,5
Bolsa de iniciação científica.	22,9	1,1	2,0	8,3	2,5	2,1
Bolsa de extensão.	2,9	0,5	1,1	5,6	1,7	1,4
Bolsa de monitoria/tutoria.	20,0	0,5	0,8	3,8	1,2	0,9
Bolsa PET.	2,9	0,1	0,1	0,7	0,2	0,2
Outro tipo de bolsa acadêmica.	22,9	5,3	6,8	13,6	8,7	8,1

### MATEMÁTICA (LICENCIATURA) - 2711

Ao longo da sua trajetória acadêmica, você recebeu algum tipo de bolsa acadêmica?	Curso	UF	Região	Cat. Adm.	Org. Acad.	Brasil
Nenhum.	64,3	82,2	70,0	50,6	63,6	64,6
Bolsa de iniciação científica.	7,1	3,5	6,1	10,5	7,5	7,4
Bolsa de extensão.	3,6	3,7	5,7	8,0	6,2	5,4
Bolsa de monitoria/tutoria.	10,7	1,9	3,8	6,5	4,9	4,5
Bolsa PET.	0,0	0,6	1,3	1,6	1,5	1,1
Outro tipo de bolsa acadêmica.	14,3	8,1	13,1	22,7	16,3	17,0

### PEDAGOGIA (LICENCIATURA) - 2716

Ao longo da sua trajetória acadêmica, você recebeu algum tipo de bolsa acadêmica?	Curso	UF	Região	Cat. Adm.	Org. Acad.	Brasil
Nenhum.	54,1	92,6	89,2	68,0	85,7	87,5
Bolsa de iniciação científica.	13,5	1,1	2,0	8,3	2,5	2,1
Bolsa de extensão.	0,0	0,5	1,1	5,6	1,7	1,4
Bolsa de monitoria/tutoria.	10,8	0,5	0,8	3,8	1,2	0,9
Bolsa PET.	0,0	0,1	0,1	0,7	0,2	0,2
Outro tipo de bolsa acadêmica.	21,6	5,3	6,8	13,6	8,7	8,1

### CIÊNCIA DA COMPUTAÇÃO (BACHARELADO) - 2717

Ao longo da sua trajetória acadêmica, você recebeu algum tipo de bolsa acadêmica?	Curso	UF	Região	Cat. Adm.	Org. Acad.	Brasil
Nenhum.	70,6	88,6	77,2	46,3	64,4	68,4
Bolsa de iniciação científica.	20,6	4,2	9,6	23,9	15,7	13,4
Bolsa de extensão.	2,9	1,0	2,8	8,6	5,1	4,4
Bolsa de monitoria/tutoria.	2,9	1,6	4,1	9,4	6,1	5,3
Bolsa PET.	0,0	0,5	0,9	3,9	2,3	1,8
Outro tipo de bolsa acadêmica.	2,9	4,1	5,3	7,9	6,4	6,7

### CIÊNCIAS BIOLÓGICAS (LICENCIATURA) - 2722

Ao longo da sua trajetória acadêmica, você recebeu algum tipo de bolsa acadêmica?	Curso	UF	Região	Cat. Adm.	Org. Acad.	Brasil
Nenhum.	30,8	70,9	58,5	39,3	47,1	48,7
Bolsa de iniciação científica.	56,4	10,5	14,8	21,6	19,8	18,2
Bolsa de extensão.	5,1	4,6	7,6	10,5	9,3	8,4
Bolsa de monitoria/tutoria.	0,0	1,6	3,7	5,7	5,2	4,7
Bolsa PET.	0,0	1,3	1,3	1,7	1,5	1,3
Outro tipo de bolsa acadêmica.	7,7	11,1	14,0	21,3	17,2	18,6

### FÍSICA (LICENCIATURA) - 2724

Ao longo da sua trajetória acadêmica, você recebeu algum tipo de bolsa acadêmica?	Curso	UF	Região	Cat. Adm.	Org. Acad.	Brasil
Nenhum.	50,0	59,1	42,7	28,7	39,5	36,4
Bolsa de iniciação científica.	16,7	12,7	19,7	23,7	20,5	21,2
Bolsa de extensão.	16,7	8,0	9,5	10,7	10,3	9,4
Bolsa de monitoria/tutoria.	16,7	3,0	7,5	8,1	7,2	7,2
Bolsa PET.	0,0	2,9	2,3	2,7	2,9	2,3
Outro tipo de bolsa acadêmica.	0,0	14,3	18,3	26,1	19,6	23,5

### CIÊNCIAS SOCIAIS (BACHARELADO) - 36013

Ao longo da sua trajetória acadêmica, você recebeu algum tipo de bolsa acadêmica?	Curso	UF	Região	Cat. Adm.	Org. Acad.	Brasil
Nenhum.	42,1	48,1	42,8	39,6	40,0	41,1
Bolsa de iniciação científica.	31,6	28,4	30,3	30,5	30,8	30,4
Bolsa de extensão.	7,9	10,3	11,6	12,2	11,9	11,5
Bolsa de monitoria/tutoria.	2,6	3,7	5,0	6,0	5,9	5,7
Bolsa PET.	0,0	2,9	2,5	4,1	3,9	3,8
Outro tipo de bolsa acadêmica.	15,8	6,6	7,8	7,6	7,4	7,5

### GEOGRAFIA (BACHARELADO) - 41057

Ao longo da sua trajetória acadêmica, você recebeu algum tipo de bolsa acadêmica?	Curso	UF	Região	Cat. Adm.	Org. Acad.	Brasil
Nenhum.	29,4	32,1	37,1	37,6	38,4	40,5
Bolsa de iniciação científica.	41,2	31,0	23,8	28,7	28,3	27,4
Bolsa de extensão.	5,9	14,1	13,1	10,0	10,0	9,6
Bolsa de monitoria/tutoria.	17,6	7,1	7,3	6,8	6,6	6,4
Bolsa PET.	0,0	3,3	5,7	4,2	4,3	4,1
Outro tipo de bolsa acadêmica.	5,9	12,5	12,9	12,7	12,4	12,1

### TECNOLOGIA EM ANÁLISE E DESENVOLVIMENTO DE SISTEMAS - 41278

Ao longo da sua trajetória acadêmica, você recebeu algum tipo de bolsa acadêmica?	Curso	UF	Região	Cat. Adm.	Org. Acad.	Brasil
Nenhum.	65,4	93,2	92,5	85,2	93,6	90,8
Bolsa de iniciação científica.	7,7	1,5	1,6	5,3	0,7	1,9
Bolsa de extensão.	0,0	0,5	0,6	3,1	0,4	1,1
Bolsa de monitoria/tutoria.	15,4	1,2	1,1	3,5	0,4	1,3
Bolsa PET.	0,0	0,1	0,1	0,1	0,1	0,1
Outro tipo de bolsa acadêmica.	11,5	3,6	4,2	2,7	4,8	4,9

### MATEMÁTICA (LICENCIATURA) - 41766

Ao longo da sua trajetória acadêmica, você recebeu algum tipo de bolsa acadêmica?	Curso	UF	Região	Cat. Adm.	Org. Acad.	Brasil
Nenhum.	0,0	82,2	70,0	50,6	63,6	64,6
Bolsa de iniciação científica.	100,0	3,5	6,1	10,5	7,5	7,4
Bolsa de extensão.	0,0	3,7	5,7	8,0	6,2	5,4
Bolsa de monitoria/tutoria.	0,0	1,9	3,8	6,5	4,9	4,5
Bolsa PET.	0,0	0,6	1,3	1,6	1,5	1,1
Outro tipo de bolsa acadêmica.	0,0	8,1	13,1	22,7	16,3	17,0

### FILOSOFIA (LICENCIATURA) - 41848

Ao longo da sua trajetória acadêmica, você recebeu algum tipo de bolsa acadêmica?	Curso	UF	Região	Cat. Adm.	Org. Acad.	Brasil
Nenhum.	50,0	85,4	71,2	44,7	53,9	65,2
Bolsa de iniciação científica.	37,5	4,9	8,3	17,1	14,4	10,6
Bolsa de extensão.	0,0	1,5	3,8	7,7	6,2	4,3
Bolsa de monitoria/tutoria.	12,5	1,2	4,4	6,6	5,5	4,1
Bolsa PET.	0,0	0,2	1,2	2,4	1,8	1,3
Outro tipo de bolsa acadêmica.	0,0	6,8	11,1	21,4	18,2	14,5

### FILOSOFIA (BACHARELADO) - 41849

Ao longo da sua trajetória acadêmica, você recebeu algum tipo de bolsa acadêmica?	Curso	UF	Região	Cat. Adm.	Org. Acad.	Brasil
Nenhum.	16,7	82,2	76,1	60,8	69,7	77,4
Bolsa de iniciação científica.	58,3	8,1	9,4	17,6	13,8	9,7
Bolsa de extensão.	0,0	1,1	1,8	4,0	2,7	1,8
Bolsa de monitoria/tutoria.	8,3	0,7	3,9	7,7	5,3	3,5
Bolsa PET.	0,0	0,0	1,3	3,0	1,8	1,2
Outro tipo de bolsa acadêmica.	16,7	7,8	7,6	6,9	6,7	6,4

### HISTÓRIA (LICENCIATURA) - 41857

Ao longo da sua trajetória acadêmica, você recebeu algum tipo de bolsa acadêmica?	Curso	UF	Região	Cat. Adm.	Org. Acad.	Brasil
Nenhum.	26,7	85,6	72,7	46,7	60,7	68,2
Bolsa de iniciação científica.	50,0	4,8	9,4	16,7	12,5	9,9
Bolsa de extensão.	0,0	1,9	4,4	9,3	6,1	4,7
Bolsa de monitoria/tutoria.	6,7	0,7	1,9	5,7	3,8	3,0
Bolsa PET.	0,0	0,4	1,3	2,1	1,4	1,1
Outro tipo de bolsa acadêmica.	16,7	6,5	10,4	19,5	15,4	13,2

### HISTÓRIA (BACHARELADO) - 41858

Ao longo da sua trajetória acadêmica, você recebeu algum tipo de bolsa acadêmica?	Curso	UF	Região	Cat. Adm.	Org. Acad.	Brasil
Nenhum.	10,3	47,7	45,1	40,5	44,5	48,6
Bolsa de iniciação científica.	55,2	22,5	21,6	24,4	23,1	21,4
Bolsa de extensão.	10,3	10,6	9,7	10,9	9,7	8,9
Bolsa de monitoria/tutoria.	13,8	9,3	11,2	11,5	10,4	9,6
Bolsa PET.	0,0	1,3	1,2	1,9	1,7	1,5
Outro tipo de bolsa acadêmica.	10,3	8,6	11,1	10,8	10,7	10,0

### EDUCAÇÃO FÍSICA (LICENCIATURA) - 42148

Ao longo da sua trajetória acadêmica, você recebeu algum tipo de bolsa acadêmica?	Curso	UF	Região	Cat. Adm.	Org. Acad.	Brasil
Nenhum.	36,8	88,7	80,0	50,1	73,1	76,8
Bolsa de iniciação científica.	15,8	1,7	2,8	9,7	4,4	3,6
Bolsa de extensão.	31,6	1,8	4,9	15,1	6,7	5,3
Bolsa de monitoria/tutoria.	0,0	0,8	1,9	6,4	3,0	2,3
Bolsa PET.	5,3	0,0	0,3	1,6	0,7	0,5
Outro tipo de bolsa acadêmica.	10,5	6,9	10,1	17,1	12,2	11,5

### LETRAS-PORTUGUÊS (LICENCIATURA) - 47338

Ao longo da sua trajetória acadêmica, você recebeu algum tipo de bolsa acadêmica?	Curso	UF	Região	Cat. Adm.	Org. Acad.	Brasil
Nenhum.	21,6	77,1	67,9	54,0	58,7	66,5
Bolsa de iniciação científica.	31,4	6,3	8,9	12,7	11,4	9,1
Bolsa de extensão.	0,0	4,1	6,3	8,1	7,2	5,5
Bolsa de monitoria/tutoria.	29,4	2,9	3,8	5,5	5,0	3,8
Bolsa PET.	0,0	0,4	0,8	1,0	1,0	0,7
Outro tipo de bolsa acadêmica.	17,6	9,2	12,2	18,6	16,8	14,4

LETRAS-PORTUGUÊS (LICENCIATURA) - 47339

Ao longo da sua trajetória acadêmica, você recebeu algum tipo de bolsa acadêmica?	Curso	UF	Região	Cat. Adm.	Org. Acad.	Brasil
Nenhum.	38,2	77,1	67,9	54,0	58,7	66,5
Bolsa de iniciação científica.	17,6	6,3	8,9	12,7	11,4	9,1
Bolsa de extensão.	0,0	4,1	6,3	8,1	7,2	5,5
Bolsa de monitoria/tutoria.	11,8	2,9	3,8	5,5	5,0	3,8
Bolsa PET.	0,0	0,4	0,8	1,0	1,0	0,7
Outro tipo de bolsa acadêmica.	32,4	9,2	12,2	18,6	16,8	14,4

QUÍMICA (BACHARELADO) - 47340

Ao longo da sua trajetória acadêmica, você recebeu algum tipo de bolsa acadêmica?	Curso	UF	Região	Cat. Adm.	Org. Acad.	Brasil
Nenhum.	37,0	68,3	54,3	28,7	39,4	46,7
Bolsa de iniciação científica.	55,0	20,2	30,8	50,8	42,5	36,6
Bolsa de extensão.	0,0	1,9	2,7	4,2	4,0	3,3
Bolsa de monitoria/tutoria.	4,0	3,6	6,8	9,1	7,1	6,5
Bolsa PET.	0,0	0,9	0,5	2,7	2,3	1,8
Outro tipo de bolsa acadêmica.	4,0	5,1	4,9	4,5	4,8	4,9

QUÍMICA (LICENCIATURA) - 47345

Ao longo da sua trajetória acadêmica, você recebeu algum tipo de bolsa acadêmica?	Curso	UF	Região	Cat. Adm.	Org. Acad.	Brasil
Nenhum.	6,7	61,9	46,9	30,1	39,2	37,3
Bolsa de iniciação científica.	53,3	15,0	21,0	25,9	23,4	23,1
Bolsa de extensão.	0,0	5,6	6,6	8,6	7,5	7,5
Bolsa de monitoria/tutoria.	13,3	2,3	5,4	6,5	6,1	5,7
Bolsa PET.	0,0	2,1	2,4	2,0	2,1	1,8
Outro tipo de bolsa acadêmica.	26,7	13,0	17,7	26,8	21,6	24,6

CIÊNCIAS SOCIAIS (LICENCIATURA) - 47358

Ao longo da sua trajetória acadêmica, você recebeu algum tipo de bolsa acadêmica?	Curso	UF	Região	Cat. Adm.	Org. Acad.	Brasil
Nenhum.	16,7	80,8	60,9	34,8	47,4	53,6
Bolsa de iniciação científica.	50,0	6,9	15,1	23,7	19,5	16,9
Bolsa de extensão.	5,6	4,2	6,2	11,4	8,7	7,7
Bolsa de monitoria/tutoria.	11,1	1,2	3,9	6,9	5,5	4,7
Bolsa PET.	0,0	1,2	1,7	3,1	2,4	2,0
Outro tipo de bolsa acadêmica.	16,7	5,6	12,1	20,1	16,6	15,1

CIÊNCIAS SOCIAIS (LICENCIATURA) - 47364

Ao longo da sua trajetória acadêmica, você recebeu algum tipo de bolsa acadêmica?	Curso	UF	Região	Cat. Adm.	Org. Acad.	Brasil
Nenhum.	44,4	80,8	60,9	34,8	47,4	53,6
Bolsa de iniciação científica.	33,3	6,9	15,1	23,7	19,5	16,9
Bolsa de extensão.	11,1	4,2	6,2	11,4	8,7	7,7
Bolsa de monitoria/tutoria.	11,1	1,2	3,9	6,9	5,5	4,7
Bolsa PET.	0,0	1,2	1,7	3,1	2,4	2,0
Outro tipo de bolsa acadêmica.	0,0	5,6	12,1	20,1	16,6	15,1

### GEOGRAFIA (BACHARELADO) - 47369

Ao longo da sua trajetória acadêmica, você recebeu algum tipo de bolsa acadêmica?	Curso	UF	Região	Cat. Adm.	Org. Acad.	Brasil
Nenhum.	17,4	32,1	37,1	37,6	38,4	40,5
Bolsa de iniciação científica.	47,8	31,0	23,8	28,7	28,3	27,4
Bolsa de extensão.	0,0	14,1	13,1	10,0	10,0	9,6
Bolsa de monitoria/tutoria.	13,0	7,1	7,3	6,8	6,6	6,4
Bolsa PET.	0,0	3,3	5,7	4,2	4,3	4,1
Outro tipo de bolsa acadêmica.	21,7	12,5	12,9	12,7	12,4	12,1

### GEOGRAFIA (LICENCIATURA) - 47370

Ao longo da sua trajetória acadêmica, você recebeu algum tipo de bolsa acadêmica?	Curso	UF	Região	Cat. Adm.	Org. Acad.	Brasil
Nenhum.	21,1	80,7	63,6	51,3	59,8	64,5
Bolsa de iniciação científica.	36,8	6,5	11,2	15,0	12,2	10,6
Bolsa de extensão.	0,0	3,3	7,9	8,3	6,7	5,8
Bolsa de monitoria/tutoria.	10,5	2,0	4,5	5,3	4,4	3,8
Bolsa PET.	0,0	0,6	1,6	1,7	1,5	1,2
Outro tipo de bolsa acadêmica.	31,6	7,0	11,3	18,4	15,4	14,2

### EDUCAÇÃO FÍSICA (LICENCIATURA) - 47454

Ao longo da sua trajetória acadêmica, você recebeu algum tipo de bolsa acadêmica?	Curso	UF	Região	Cat. Adm.	Org. Acad.	Brasil
Nenhum.	20,0	88,7	80,0	50,1	73,1	76,8
Bolsa de iniciação científica.	30,0	1,7	2,8	9,7	4,4	3,6
Bolsa de extensão.	20,0	1,8	4,9	15,1	6,7	5,3
Bolsa de monitoria/tutoria.	15,0	0,8	1,9	6,4	3,0	2,3
Bolsa PET.	0,0	0,0	0,3	1,6	0,7	0,5
Outro tipo de bolsa acadêmica.	15,0	6,9	10,1	17,1	12,2	11,5

### FÍSICA (LICENCIATURA) - 47461

Ao longo da sua trajetória acadêmica, você recebeu algum tipo de bolsa acadêmica?	Curso	UF	Região	Cat. Adm.	Org. Acad.	Brasil
Nenhum.	47,1	59,1	42,7	28,7	39,5	36,4
Bolsa de iniciação científica.	29,4	12,7	19,7	23,7	20,5	21,2
Bolsa de extensão.	5,9	8,0	9,5	10,7	10,3	9,4
Bolsa de monitoria/tutoria.	5,9	3,0	7,5	8,1	7,2	7,2
Bolsa PET.	0,0	2,9	2,3	2,7	2,9	2,3
Outro tipo de bolsa acadêmica.	11,8	14,3	18,3	26,1	19,6	23,5

### EDUCAÇÃO FÍSICA (BACHARELADO) - 91897

Ao longo da sua trajetória acadêmica, você recebeu algum tipo de bolsa acadêmica?	Curso	UF	Região	Cat. Adm.	Org. Acad.	Brasil
Nenhum.	20,3	89,8	85,2	57,7	82,1	84,6
Bolsa de iniciação científica.	31,2	2,0	2,3	10,8	3,2	2,2
Bolsa de extensão.	18,8	0,9	2,8	15,7	4,4	3,0
Bolsa de monitoria/tutoria.	20,3	0,9	1,5	7,2	2,1	1,5
Bolsa PET.	3,1	0,3	0,5	2,5	0,7	0,5
Outro tipo de bolsa acadêmica.	6,2	6,1	7,8	6,1	7,4	8,2

## EDUCAÇÃO FÍSICA (BACHARELADO) - 91899

<b>Ao longo da sua trajetória acadêmica, você recebeu algum tipo de bolsa acadêmica?</b>	<b>Curso</b>	<b>UF</b>	<b>Região</b>	<b>Cat. Adm.</b>	<b>Org. Acad.</b>	<b>Brasil</b>
Nenhum.	44,1	89,8	85,2	57,7	82,1	84,6
Bolsa de iniciação científica.	23,5	2,0	2,3	10,8	3,2	2,2
Bolsa de extensão.	11,8	0,9	2,8	15,7	4,4	3,0
Bolsa de monitoria/tutoria.	5,9	0,9	1,5	7,2	2,1	1,5
Bolsa PET.	2,9	0,3	0,5	2,5	0,7	0,5
Outro tipo de bolsa acadêmica.	11,8	6,1	7,8	6,1	7,4	8,2

## ARTES VISUAIS (LICENCIATURA) - 91972

<b>Ao longo da sua trajetória acadêmica, você recebeu algum tipo de bolsa acadêmica?</b>	<b>Curso</b>	<b>UF</b>	<b>Região</b>	<b>Cat. Adm.</b>	<b>Org. Acad.</b>	<b>Brasil</b>
Nenhum.	13,3	90,4	82,2	46,8	64,7	74,8
Bolsa de iniciação científica.	26,7	1,8	3,9	13,4	8,4	5,8
Bolsa de extensão.	13,3	1,3	4,7	14,6	9,4	6,3
Bolsa de monitoria/tutoria.	20,0	1,3	1,8	7,4	4,7	3,3
Bolsa PET.	0,0	0,0	0,4	1,0	0,6	0,4
Outro tipo de bolsa acadêmica.	26,7	5,2	7,0	16,7	12,3	9,4

## MÚSICA (LICENCIATURA) - 92175

<b>Ao longo da sua trajetória acadêmica, você recebeu algum tipo de bolsa acadêmica?</b>	<b>Curso</b>	<b>UF</b>	<b>Região</b>	<b>Cat. Adm.</b>	<b>Org. Acad.</b>	<b>Brasil</b>
Nenhum.	29,4	84,7	72,2	44,9	46,9	62,9
Bolsa de iniciação científica.	17,6	3,1	4,5	8,9	8,6	5,8
Bolsa de extensão.	23,5	1,9	7,3	22,7	21,6	13,4
Bolsa de monitoria/tutoria.	11,8	0,7	4,3	7,6	6,3	4,6
Bolsa PET.	0,0	0,4	0,6	1,3	1,3	0,7
Outro tipo de bolsa acadêmica.	17,6	9,2	11,1	14,7	15,3	12,5



## 5 - Opinião dos estudantes concluintes sobre a IES no Município

As Tabelas a seguir abordam temas relacionados às condições dos recursos físicos e pedagógicos da IES e à qualidade do ensino oferecido.

Os alunos deveriam assinalar o grau de concordância com cada uma das assertivas, indo de 6 (Concordo Totalmente) a 1 (Discordo Totalmente). A concordância nessas Tabelas considera só a categoria "Concordo Totalmente".

**Tabela 8 - Percentual de estudantes que consideram que "as disciplinas cursadas contribuíram para sua formação integral, como cidadão e profissional".**

Área	Curso	UF	Região	Cat. Adm.	Org. Acad.	Brasil
SISTEMAS DE INFORMAÇÃO - 1214936	44,2	44,2	43,3	39,7	38,7	45,2
EDUCAÇÃO FÍSICA (BACHARELADO) - 122951	62,5	62,8	61,4	45,7	57,6	60,3
CIÊNCIAS BIOLÓGICAS (BACHARELADO) - 123065	60,3	58,7	58,2	54,7	55,8	57,3
CIÊNCIAS BIOLÓGICAS (LICENCIATURA) - 123067	64,3	59,3	59,6	59,9	58,1	59,6
GEOGRAFIA (LICENCIATURA) - 18399	58,8	56,4	60,3	59,8	59,7	60,3
CIÊNCIAS SOCIAIS (BACHARELADO) - 26129	76,5	67,5	68,7	65,0	65,5	65,5
PEDAGOGIA (LICENCIATURA) - 2700	80,0	62,9	64,5	66,1	63,5	65,6
MATEMÁTICA (LICENCIATURA) - 2711	32,1	48,7	50,2	50,9	48,1	52,0
PEDAGOGIA (LICENCIATURA) - 2716	75,0	62,9	64,5	66,1	63,5	65,6
CIÊNCIA DA COMPUTAÇÃO (BACHARELADO) - 2717	36,4	30,9	35,7	37,0	36,0	37,7
CIÊNCIAS BIOLÓGICAS (LICENCIATURA) - 2722	74,4	59,3	59,6	59,9	58,1	59,6
FÍSICA (LICENCIATURA) - 2724	33,3	51,9	53,1	52,4	48,5	52,1
CIÊNCIAS SOCIAIS (BACHARELADO) - 36013	81,6	67,5	68,7	65,0	65,5	65,5
GEOGRAFIA (BACHARELADO) - 41057	52,9	61,0	61,5	57,6	57,8	58,2
TECNOLOGIA EM ANÁLISE E DESENVOLVIMENTO DE SISTEMAS - 41278	34,6	35,2	35,7	39,4	34,4	38,4
MATEMÁTICA (LICENCIATURA) - 41766	0,0	48,7	50,2	50,9	48,1	52,0
FILOSOFIA (LICENCIATURA) - 41848	75,0	58,8	61,0	61,6	60,8	62,3
FILOSOFIA (BACHARELADO) - 41849	66,7	63,1	68,0	65,8	63,5	65,8
HISTÓRIA (LICENCIATURA) - 41857	58,6	57,8	61,8	64,2	63,1	63,3
HISTÓRIA (BACHARELADO) - 41858	75,9	68,2	67,3	66,6	65,7	65,9
EDUCAÇÃO FÍSICA (LICENCIATURA) - 42148	57,9	61,3	63,0	55,2	57,7	60,4
LETRAS-PORTUGUÊS (LICENCIATURA) - 47338	78,4	57,7	62,2	60,9	60,1	61,1
LETRAS-PORTUGUÊS (LICENCIATURA) - 47339	64,7	57,7	62,2	60,9	60,1	61,1
QUÍMICA (BACHARELADO) - 47340	48,5	48,4	48,6	45,0	45,6	48,2
QUÍMICA (LICENCIATURA) - 47345	13,3	53,0	54,7	56,8	53,3	56,6
CIÊNCIAS SOCIAIS (LICENCIATURA) - 47358	72,2	59,4	63,5	65,7	64,0	64,5
CIÊNCIAS SOCIAIS (LICENCIATURA) - 47364	77,8	59,4	63,5	65,7	64,0	64,5
GEOGRAFIA (BACHARELADO) - 47369	40,9	61,0	61,5	57,6	57,8	58,2
GEOGRAFIA (LICENCIATURA) - 47370	21,1	56,4	60,3	59,8	59,7	60,3
EDUCAÇÃO FÍSICA (LICENCIATURA) - 47454	60,0	61,3	63,0	55,2	57,7	60,4
FÍSICA (LICENCIATURA) - 47461	41,2	51,9	53,1	52,4	48,5	52,1
EDUCAÇÃO FÍSICA (BACHARELADO) - 91897	54,7	62,8	61,4	45,7	57,6	60,3
EDUCAÇÃO FÍSICA (BACHARELADO) - 91899	67,6	62,8	61,4	45,7	57,6	60,3
ARTES VISUAIS (LICENCIATURA) - 91972	42,9	55,1	56,2	58,3	58,3	58,3
MÚSICA (LICENCIATURA) - 92175	70,6	65,7	63,6	54,5	54,3	59,8

**Tabela 9 - Percentual de estudantes que consideram que "os conteúdos abordados nas disciplinas do curso favoreceram sua atuação em estágios ou em atividades de iniciação profissional".**

Área	Curso	UF	Região	Cat. Adm.	Org. Acad.	Brasil
SISTEMAS DE INFORMAÇÃO - 1214936	51,2	43,9	41,6	36,4	36,4	42,9
EDUCAÇÃO FÍSICA (BACHARELADO) - 122951	53,6	59,8	58,5	40,5	54,8	57,9
CIÊNCIAS BIOLÓGICAS (BACHARELADO) - 123065	43,9	46,7	46,7	41,8	43,2	45,3
Continua na página seguinte...						

Área	Curso	UF	Região	Cat. Adm.	Org. Acad.	Brasil
CIÊNCIAS BIOLÓGICAS (LICENCIATURA) - 123067	50,0	49,6	50,1	53,4	51,1	53,1
GEOGRAFIA (LICENCIATURA) - 18399	47,1	50,3	51,4	51,9	52,0	53,5
CIÊNCIAS SOCIAIS (BACHARELADO) - 26129	34,4	36,9	38,7	36,3	36,5	37,1
PEDAGOGIA (LICENCIATURA) - 2700	68,6	59,7	60,7	60,3	59,3	61,9
MATEMÁTICA (LICENCIATURA) - 2711	32,1	45,5	46,3	47,6	44,8	48,7
PEDAGOGIA (LICENCIATURA) - 2716	63,9	59,7	60,7	60,3	59,3	61,9
CIÊNCIA DA COMPUTAÇÃO (BACHARELADO) - 2717	33,3	29,7	33,3	32,0	32,7	34,8
CIÊNCIAS BIOLÓGICAS (LICENCIATURA) - 2722	59,0	49,6	50,1	53,4	51,1	53,1
FÍSICA (LICENCIATURA) - 2724	16,7	49,9	51,1	49,4	45,6	49,4
CIÊNCIAS SOCIAIS (BACHARELADO) - 36013	45,7	36,9	38,7	36,3	36,5	37,1
GEOGRAFIA (BACHARELADO) - 41057	31,2	48,3	41,5	40,8	40,9	41,6
TECNOLOGIA EM ANÁLISE E DESENVOLVIMENTO DE SISTEMAS - 41278	24,0	32,9	33,2	36,9	30,0	35,4
MATEMÁTICA (LICENCIATURA) - 41766	50,0	45,5	46,3	47,6	44,8	48,7
FILOSOFIA (LICENCIATURA) - 41848	33,3	51,9	50,9	51,4	51,5	53,3
FILOSOFIA (BACHARELADO) - 41849	40,0	45,1	45,5	40,5	40,6	44,6
HISTÓRIA (LICENCIATURA) - 41857	41,4	51,4	52,1	51,6	52,9	54,6
HISTÓRIA (BACHARELADO) - 41858	24,1	44,0	45,6	44,9	45,1	45,8
EDUCAÇÃO FÍSICA (LICENCIATURA) - 42148	44,4	57,3	59,1	51,2	53,7	56,8
LETRAS-PORTUGUÊS (LICENCIATURA) - 47338	51,0	50,1	53,5	52,0	51,2	53,8
LETRAS-PORTUGUÊS (LICENCIATURA) - 47339	51,5	50,1	53,5	52,0	51,2	53,8
QUÍMICA (BACHARELADO) - 47340	49,5	48,1	48,1	44,1	44,5	47,7
QUÍMICA (LICENCIATURA) - 47345	20,0	50,8	50,8	53,3	49,9	53,3
CIÊNCIAS SOCIAIS (LICENCIATURA) - 47358	38,9	47,2	48,2	49,7	49,7	51,7
CIÊNCIAS SOCIAIS (LICENCIATURA) - 47364	37,5	47,2	48,2	49,7	49,7	51,7
GEOGRAFIA (BACHARELADO) - 47369	38,1	48,3	41,5	40,8	40,9	41,6
GEOGRAFIA (LICENCIATURA) - 47370	35,3	50,3	51,4	51,9	52,0	53,5
EDUCAÇÃO FÍSICA (LICENCIATURA) - 47454	50,0	57,3	59,1	51,2	53,7	56,8
FÍSICA (LICENCIATURA) - 47461	35,3	49,9	51,1	49,4	45,6	49,4
EDUCAÇÃO FÍSICA (BACHARELADO) - 91897	35,9	59,8	58,5	40,5	54,8	57,9
EDUCAÇÃO FÍSICA (BACHARELADO) - 91899	58,8	59,8	58,5	40,5	54,8	57,9
ARTES VISUAIS (LICENCIATURA) - 91972	42,9	51,2	51,8	53,2	52,6	53,6
MÚSICA (LICENCIATURA) - 92175	64,7	61,9	60,4	53,8	53,9	58,5

**Tabela 10 - Percentual de estudantes que consideram que "as metodologias de ensino utilizadas no curso os desafiaram a aprofundar conhecimentos e desenvolver competências reflexivas e críticas".**

Área	Curso	UF	Região	Cat. Adm.	Org. Acad.	Brasil
SISTEMAS DE INFORMAÇÃO - 1214936	38,1	41,4	39,2	36,5	35,5	41,5
EDUCAÇÃO FÍSICA (BACHARELADO) - 122951	60,0	52,5	53,1	42,2	50,1	54,0
CIÊNCIAS BIOLÓGICAS (BACHARELADO) - 123065	48,3	48,1	47,7	44,5	45,6	47,2
CIÊNCIAS BIOLÓGICAS (LICENCIATURA) - 123067	53,6	50,9	52,1	52,1	50,6	52,1
GEOGRAFIA (LICENCIATURA) - 18399	58,8	53,1	56,6	56,6	56,4	56,9
CIÊNCIAS SOCIAIS (BACHARELADO) - 26129	82,4	72,5	67,9	64,6	64,8	64,9
PEDAGOGIA (LICENCIATURA) - 2700	76,5	58,5	60,2	62,1	58,9	61,0
MATEMÁTICA (LICENCIATURA) - 2711	32,1	44,6	46,2	48,0	45,7	48,7
PEDAGOGIA (LICENCIATURA) - 2716	69,4	58,5	60,2	62,1	58,9	61,0
CIÊNCIA DA COMPUTAÇÃO (BACHARELADO) - 2717	50,0	27,8	33,1	34,9	32,9	35,2
CIÊNCIAS BIOLÓGICAS (LICENCIATURA) - 2722	66,7	50,9	52,1	52,1	50,6	52,1
FÍSICA (LICENCIATURA) - 2724	33,3	48,6	49,6	48,5	44,7	48,1
CIÊNCIAS SOCIAIS (BACHARELADO) - 36013	86,8	72,5	67,9	64,6	64,8	64,9
GEOGRAFIA (BACHARELADO) - 41057	58,8	64,5	55,9	51,7	52,1	52,6
TECNOLOGIA EM ANÁLISE E DESENVOLVIMENTO DE SISTEMAS - 41278	23,1	33,3	34,0	35,5	32,3	36,2
MATEMÁTICA (LICENCIATURA) - 41766	0,0	44,6	46,2	48,0	45,7	48,7
FILOSOFIA (LICENCIATURA) - 41848	75,0	59,0	61,3	61,7	60,4	61,3
FILOSOFIA (BACHARELADO) - 41849	66,7	61,9	65,8	67,0	62,5	63,3
HISTÓRIA (LICENCIATURA) - 41857	86,2	57,9	60,7	61,4	60,9	61,4
HISTÓRIA (BACHARELADO) - 41858	62,1	60,9	62,9	62,4	62,0	61,7
EDUCAÇÃO FÍSICA (LICENCIATURA) - 42148	73,7	56,1	57,8	50,5	52,3	55,1

Continua na página seguinte...

Área	Curso	UF	Região	Cat. Adm.	Org. Acad.	Brasil
LETRAS-PORTUGUÊS (LICENCIATURA) - 47338	70,6	55,5	61,6	59,4	58,6	59,2
LETRAS-PORTUGUÊS (LICENCIATURA) - 47339	76,5	55,5	61,6	59,4	58,6	59,2
QUÍMICA (BACHARELADO) - 47340	45,5	45,8	44,7	39,7	40,9	43,4
QUÍMICA (LICENCIATURA) - 47345	26,7	48,3	50,8	51,5	48,6	51,6
CIÊNCIAS SOCIAIS (LICENCIATURA) - 47358	66,7	55,6	58,8	61,7	59,9	60,6
CIÊNCIAS SOCIAIS (LICENCIATURA) - 47364	77,8	55,6	58,8	61,7	59,9	60,6
GEOGRAFIA (BACHARELADO) - 47369	52,2	64,5	55,9	51,7	52,1	52,6
GEOGRAFIA (LICENCIATURA) - 47370	42,1	53,1	56,6	56,6	56,4	56,9
EDUCAÇÃO FÍSICA (LICENCIATURA) - 47454	55,0	56,1	57,8	50,5	52,3	55,1
FÍSICA (LICENCIATURA) - 47461	35,3	48,6	49,6	48,5	44,7	48,1
EDUCAÇÃO FÍSICA (BACHARELADO) - 91897	56,2	52,5	53,1	42,2	50,1	54,0
EDUCAÇÃO FÍSICA (BACHARELADO) - 91899	64,7	52,5	53,1	42,2	50,1	54,0
ARTES VISUAIS (LICENCIATURA) - 91972	35,7	53,8	55,2	61,5	59,0	57,6
MÚSICA (LICENCIATURA) - 92175	70,6	62,6	63,0	55,2	55,5	59,5

**Tabela 11 - Percentual de estudantes que consideram que "o curso contribuiu para o desenvolvimento da sua consciência ética para o exercício profissional".**

Área	Curso	UF	Região	Cat. Adm.	Org. Acad.	Brasil
SISTEMAS DE INFORMAÇÃO - 1214936	52,4	45,6	46,2	45,5	42,4	48,8
EDUCAÇÃO FÍSICA (BACHARELADO) - 122951	71,4	66,6	66,4	58,3	63,9	66,1
CIÊNCIAS BIOLÓGICAS (BACHARELADO) - 123065	72,4	67,6	66,1	66,3	66,6	66,9
CIÊNCIAS BIOLÓGICAS (LICENCIATURA) - 123067	71,4	62,4	64,2	66,5	64,5	65,3
GEOGRAFIA (LICENCIATURA) - 18399	70,6	62,0	66,5	67,5	66,3	66,3
CIÊNCIAS SOCIAIS (BACHARELADO) - 26129	73,5	74,6	75,7	74,4	74,7	74,8
PEDAGOGIA (LICENCIATURA) - 2700	88,6	66,1	68,1	72,7	67,2	69,0
MATEMÁTICA (LICENCIATURA) - 2711	50,0	52,0	54,7	57,7	53,7	57,0
PEDAGOGIA (LICENCIATURA) - 2716	83,3	66,1	68,1	72,7	67,2	69,0
CIÊNCIA DA COMPUTAÇÃO (BACHARELADO) - 2717	37,5	31,2	35,6	37,7	35,8	38,2
CIÊNCIAS BIOLÓGICAS (LICENCIATURA) - 2722	82,1	62,4	64,2	66,5	64,5	65,3
FÍSICA (LICENCIATURA) - 2724	50,0	57,9	60,2	58,4	54,1	57,5
CIÊNCIAS SOCIAIS (BACHARELADO) - 36013	76,3	74,6	75,7	74,4	74,7	74,8
GEOGRAFIA (BACHARELADO) - 41057	58,8	75,1	73,2	68,8	68,9	68,8
TECNOLOGIA EM ANÁLISE E DESENVOLVIMENTO DE SISTEMAS - 41278	29,2	36,6	37,2	41,7	35,7	39,8
MATEMÁTICA (LICENCIATURA) - 41766	100,0	52,0	54,7	57,7	53,7	57,0
FILOSOFIA (LICENCIATURA) - 41848	57,1	64,9	67,9	70,6	68,9	69,0
FILOSOFIA (BACHARELADO) - 41849	66,7	68,3	72,0	72,0	69,0	70,7
HISTÓRIA (LICENCIATURA) - 41857	75,9	64,6	68,1	72,2	69,9	69,8
HISTÓRIA (BACHARELADO) - 41858	69,0	68,7	72,5	73,2	72,5	71,9
EDUCAÇÃO FÍSICA (LICENCIATURA) - 42148	63,2	65,6	68,0	64,7	63,7	65,7
LETRAS-PORTUGUÊS (LICENCIATURA) - 47338	82,4	63,1	69,3	68,8	67,5	67,4
LETRAS-PORTUGUÊS (LICENCIATURA) - 47339	82,4	63,1	69,3	68,8	67,5	67,4
QUÍMICA (BACHARELADO) - 47340	51,0	53,3	54,2	50,5	50,7	52,7
QUÍMICA (LICENCIATURA) - 47345	33,3	57,3	61,0	62,8	58,9	62,1
CIÊNCIAS SOCIAIS (LICENCIATURA) - 47358	72,2	64,9	68,6	75,2	72,5	72,3
CIÊNCIAS SOCIAIS (LICENCIATURA) - 47364	50,0	64,9	68,6	75,2	72,5	72,3
GEOGRAFIA (BACHARELADO) - 47369	59,1	75,1	73,2	68,8	68,9	68,8
GEOGRAFIA (LICENCIATURA) - 47370	66,7	62,0	66,5	67,5	66,3	66,3
EDUCAÇÃO FÍSICA (LICENCIATURA) - 47454	75,0	65,6	68,0	64,7	63,7	65,7
FÍSICA (LICENCIATURA) - 47461	52,9	57,9	60,2	58,4	54,1	57,5
EDUCAÇÃO FÍSICA (BACHARELADO) - 91897	79,7	66,6	66,4	58,3	63,9	66,1
EDUCAÇÃO FÍSICA (BACHARELADO) - 91899	79,4	66,6	66,4	58,3	63,9	66,1
ARTES VISUAIS (LICENCIATURA) - 91972	64,3	61,6	63,2	69,5	66,2	65,0
MÚSICA (LICENCIATURA) - 92175	73,3	68,9	69,8	63,3	63,8	66,5

**Tabela 12 - Percentual de estudantes que consideram que "o curso possibilitou aumentar sua capacidade de reflexão e argumentação".**

Área	Curso	UF	Região	Cat. Adm.	Org. Acad.	Brasil
SISTEMAS DE INFORMAÇÃO - 1214936	48,8	43,7	44,4	46,6	42,2	47,7
EDUCAÇÃO FÍSICA (BACHARELADO) - 122951	64,3	61,3	62,0	57,6	59,3	61,3
CIÊNCIAS BIOLÓGICAS (BACHARELADO) - 123065	70,2	61,3	63,0	65,0	62,6	63,0
CIÊNCIAS BIOLÓGICAS (LICENCIATURA) - 123067	75,0	58,4	63,0	66,6	64,1	64,7
GEOGRAFIA (LICENCIATURA) - 18399	88,2	59,0	66,4	69,8	67,3	66,5
CIÊNCIAS SOCIAIS (BACHARELADO) - 26129	94,1	87,6	86,8	84,3	84,5	84,5
PEDAGOGIA (LICENCIATURA) - 2700	88,6	61,5	64,1	71,7	63,3	65,2
MATEMÁTICA (LICENCIATURA) - 2711	64,3	49,4	53,6	58,8	53,8	56,1
PEDAGOGIA (LICENCIATURA) - 2716	85,7	61,5	64,1	71,7	63,3	65,2
CIÊNCIA DA COMPUTAÇÃO (BACHARELADO) - 2717	48,5	32,5	37,2	42,8	39,2	40,7
CIÊNCIAS BIOLÓGICAS (LICENCIATURA) - 2722	71,8	58,4	63,0	66,6	64,1	64,7
FÍSICA (LICENCIATURA) - 2724	50,0	58,0	60,8	60,2	56,1	58,8
CIÊNCIAS SOCIAIS (BACHARELADO) - 36013	94,7	87,6	86,8	84,3	84,5	84,5
GEOGRAFIA (BACHARELADO) - 41057	70,6	78,3	78,6	73,1	73,2	73,0
TECNOLOGIA EM ANÁLISE E DESENVOLVIMENTO DE SISTEMAS - 41278	28,0	33,8	34,2	40,0	31,4	36,2
MATEMÁTICA (LICENCIATURA) - 41766	100,0	49,4	53,6	58,8	53,8	56,1
FILOSOFIA (LICENCIATURA) - 41848	87,5	67,4	72,9	80,5	77,3	75,1
FILOSOFIA (BACHARELADO) - 41849	83,3	77,3	81,2	86,9	81,0	80,3
HISTÓRIA (LICENCIATURA) - 41857	89,7	63,8	70,0	77,7	72,8	71,4
HISTÓRIA (BACHARELADO) - 41858	85,7	86,0	82,9	83,6	81,6	80,3
EDUCAÇÃO FÍSICA (LICENCIATURA) - 42148	78,9	60,8	64,2	64,1	60,0	62,2
LETRAS-PORTUGUÊS (LICENCIATURA) - 47338	86,3	62,3	70,3	72,5	70,5	69,2
LETRAS-PORTUGUÊS (LICENCIATURA) - 47339	82,4	62,3	70,3	72,5	70,5	69,2
QUÍMICA (BACHARELADO) - 47340	55,6	50,5	52,8	54,8	53,4	53,6
QUÍMICA (LICENCIATURA) - 47345	40,0	55,8	60,1	63,3	59,3	61,9
CIÊNCIAS SOCIAIS (LICENCIATURA) - 47358	94,4	68,3	75,2	82,3	78,1	76,9
CIÊNCIAS SOCIAIS (LICENCIATURA) - 47364	75,0	68,3	75,2	82,3	78,1	76,9
GEOGRAFIA (BACHARELADO) - 47369	60,9	78,3	78,6	73,1	73,2	73,0
GEOGRAFIA (LICENCIATURA) - 47370	73,7	59,0	66,4	69,8	67,3	66,5
EDUCAÇÃO FÍSICA (LICENCIATURA) - 47454	75,0	60,8	64,2	64,1	60,0	62,2
FÍSICA (LICENCIATURA) - 47461	58,8	58,0	60,8	60,2	56,1	58,8
EDUCAÇÃO FÍSICA (BACHARELADO) - 91897	70,3	61,3	62,0	57,6	59,3	61,3
EDUCAÇÃO FÍSICA (BACHARELADO) - 91899	88,2	61,3	62,0	57,6	59,3	61,3
ARTES VISUAIS (LICENCIATURA) - 91972	64,3	55,8	58,4	69,9	64,9	62,2
MÚSICA (LICENCIATURA) - 92175	76,5	65,7	66,8	63,5	63,4	64,6

**Tabela 13 - Percentual de estudantes que consideram que "o curso promoveu o desenvolvimento da sua capacidade de pensar criticamente, analisar e refletir sobre soluções para problemas da sociedade".**

Área	Curso	UF	Região	Cat. Adm.	Org. Acad.	Brasil
SISTEMAS DE INFORMAÇÃO - 1214936	34,1	42,7	43,1	46,0	41,4	46,5
EDUCAÇÃO FÍSICA (BACHARELADO) - 122951	66,1	54,0	56,3	54,9	54,4	57,8
CIÊNCIAS BIOLÓGICAS (BACHARELADO) - 123065	70,2	61,5	62,7	62,5	61,8	62,6
CIÊNCIAS BIOLÓGICAS (LICENCIATURA) - 123067	67,9	60,0	62,8	65,2	63,2	63,7
GEOGRAFIA (LICENCIATURA) - 18399	76,5	62,7	70,5	72,5	70,3	69,3
CIÊNCIAS SOCIAIS (BACHARELADO) - 26129	94,1	91,2	90,0	86,5	86,6	86,6
PEDAGOGIA (LICENCIATURA) - 2700	85,7	59,7	62,6	71,7	62,5	64,2
MATEMÁTICA (LICENCIATURA) - 2711	42,9	49,0	52,6	54,9	51,0	53,7
PEDAGOGIA (LICENCIATURA) - 2716	86,1	59,7	62,6	71,7	62,5	64,2
CIÊNCIA DA COMPUTAÇÃO (BACHARELADO) - 2717	48,5	30,5	35,5	40,1	36,6	38,7
CIÊNCIAS BIOLÓGICAS (LICENCIATURA) - 2722	71,8	60,0	62,8	65,2	63,2	63,7
FÍSICA (LICENCIATURA) - 2724	50,0	58,6	58,9	55,8	52,2	55,1
CIÊNCIAS SOCIAIS (BACHARELADO) - 36013	94,7	91,2	90,0	86,5	86,6	86,6
GEOGRAFIA (BACHARELADO) - 41057	76,5	82,0	80,8	77,8	77,6	77,1
TECNOLOGIA EM ANÁLISE E DESENVOLVIMENTO DE SISTEMAS - 41278	20,0	33,2	33,7	38,9	31,7	36,4
MATEMÁTICA (LICENCIATURA) - 41766	50,0	49,0	52,6	54,9	51,0	53,7
FILOSOFIA (LICENCIATURA) - 41848	87,5	66,0	71,3	77,6	74,6	73,4

Continua na página seguinte...

Área	Curso	UF	Região	Cat. Adm.	Org. Acad.	Brasil
FILOSOFIA (BACHARELADO) - 41849	75,0	75,3	80,0	84,2	78,7	78,7
HISTÓRIA (LICENCIATURA) - 41857	86,2	66,0	71,5	78,6	74,1	72,7
HISTÓRIA (BACHARELADO) - 41858	93,1	87,4	82,7	82,7	81,4	80,6
EDUCAÇÃO FÍSICA (LICENCIATURA) - 42148	84,2	60,5	64,0	63,2	59,3	61,4
LETRAS-PORTUGUÊS (LICENCIATURA) - 47338	86,3	62,4	69,5	70,6	69,0	67,7
LETRAS-PORTUGUÊS (LICENCIATURA) - 47339	82,4	62,4	69,5	70,6	69,0	67,7
QUÍMICA (BACHARELADO) - 47340	48,5	47,5	47,6	47,8	47,5	48,3
QUÍMICA (LICENCIATURA) - 47345	26,7	56,7	61,2	62,5	59,6	61,3
CIÊNCIAS SOCIAIS (LICENCIATURA) - 47358	88,9	71,9	77,9	85,8	81,4	80,0
CIÊNCIAS SOCIAIS (LICENCIATURA) - 47364	88,9	71,9	77,9	85,8	81,4	80,0
GEOGRAFIA (BACHARELADO) - 47369	73,9	82,0	80,8	77,8	77,6	77,1
GEOGRAFIA (LICENCIATURA) - 47370	68,4	62,7	70,5	72,5	70,3	69,3
EDUCAÇÃO FÍSICA (LICENCIATURA) - 47454	70,0	60,5	64,0	63,2	59,3	61,4
FÍSICA (LICENCIATURA) - 47461	64,7	58,6	58,9	55,8	52,2	55,1
EDUCAÇÃO FÍSICA (BACHARELADO) - 91897	78,1	54,0	56,3	54,9	54,4	57,8
EDUCAÇÃO FÍSICA (BACHARELADO) - 91899	85,3	54,0	56,3	54,9	54,4	57,8
ARTES VISUAIS (LICENCIATURA) - 91972	64,3	57,7	60,6	71,3	66,4	63,5
MÚSICA (LICENCIATURA) - 92175	76,5	61,5	62,2	59,6	59,9	61,2

**Tabela 14 - Percentual de estudantes que consideram que "os planos de ensino apresentados pelos professores contribuíram para o desenvolvimento das atividades acadêmicas e para seus estudos".**

Área	Curso	UF	Região	Cat. Adm.	Org. Acad.	Brasil
SISTEMAS DE INFORMAÇÃO - 1214936	26,2	38,9	36,5	30,5	30,2	38,4
EDUCAÇÃO FÍSICA (BACHARELADO) - 122951	49,1	54,2	52,7	33,3	49,0	52,9
CIÊNCIAS BIOLÓGICAS (BACHARELADO) - 123065	39,7	43,9	41,1	31,4	36,4	39,4
CIÊNCIAS BIOLÓGICAS (LICENCIATURA) - 123067	46,4	42,6	40,2	39,3	38,4	41,6
GEOGRAFIA (LICENCIATURA) - 18399	47,1	44,8	44,5	44,2	45,1	46,7
CIÊNCIAS SOCIAIS (BACHARELADO) - 26129	48,5	45,9	44,7	44,1	44,7	45,1
PEDAGOGIA (LICENCIATURA) - 2700	60,0	51,9	52,7	48,6	51,7	55,0
MATEMÁTICA (LICENCIATURA) - 2711	22,2	36,1	37,7	38,6	36,0	40,1
PEDAGOGIA (LICENCIATURA) - 2716	55,6	51,9	52,7	48,6	51,7	55,0
CIÊNCIA DA COMPUTAÇÃO (BACHARELADO) - 2717	36,4	25,6	29,0	25,7	27,3	30,6
CIÊNCIAS BIOLÓGICAS (LICENCIATURA) - 2722	43,6	42,6	40,2	39,3	38,4	41,6
FÍSICA (LICENCIATURA) - 2724	16,7	35,8	36,1	37,0	32,7	37,4
CIÊNCIAS SOCIAIS (BACHARELADO) - 36013	63,2	45,9	44,7	44,1	44,7	45,1
GEOGRAFIA (BACHARELADO) - 41057	17,6	43,1	36,8	37,0	37,3	38,0
TECNOLOGIA EM ANÁLISE E DESENVOLVIMENTO DE SISTEMAS - 41278	24,0	28,7	29,2	30,5	27,6	32,0
MATEMÁTICA (LICENCIATURA) - 41766	0,0	36,1	37,7	38,6	36,0	40,1
FILOSOFIA (LICENCIATURA) - 41848	75,0	49,0	49,1	47,6	47,8	49,3
FILOSOFIA (BACHARELADO) - 41849	33,3	47,9	50,5	51,2	48,5	49,7
HISTÓRIA (LICENCIATURA) - 41857	48,3	46,5	47,7	45,2	47,2	49,0
HISTÓRIA (BACHARELADO) - 41858	44,8	53,0	44,4	43,8	44,4	44,5
EDUCAÇÃO FÍSICA (LICENCIATURA) - 42148	47,4	52,4	53,0	39,3	46,8	51,0
LETRAS-PORTUGUÊS (LICENCIATURA) - 47338	47,1	45,5	46,9	45,3	45,0	47,8
LETRAS-PORTUGUÊS (LICENCIATURA) - 47339	36,4	45,5	46,9	45,3	45,0	47,8
QUÍMICA (BACHARELADO) - 47340	33,7	40,9	38,2	31,3	33,8	37,6
QUÍMICA (LICENCIATURA) - 47345	20,0	37,0	37,4	39,1	35,0	39,9
CIÊNCIAS SOCIAIS (LICENCIATURA) - 47358	55,6	42,9	43,7	45,2	44,0	46,0
CIÊNCIAS SOCIAIS (LICENCIATURA) - 47364	44,4	42,9	43,7	45,2	44,0	46,0
GEOGRAFIA (BACHARELADO) - 47369	43,5	43,1	36,8	37,0	37,3	38,0
GEOGRAFIA (LICENCIATURA) - 47370	31,6	44,8	44,5	44,2	45,1	46,7
EDUCAÇÃO FÍSICA (LICENCIATURA) - 47454	45,0	52,4	53,0	39,3	46,8	51,0
FÍSICA (LICENCIATURA) - 47461	23,5	35,8	36,1	37,0	32,7	37,4
EDUCAÇÃO FÍSICA (BACHARELADO) - 91897	37,5	54,2	52,7	33,3	49,0	52,9
EDUCAÇÃO FÍSICA (BACHARELADO) - 91899	47,1	54,2	52,7	33,3	49,0	52,9
ARTES VISUAIS (LICENCIATURA) - 91972	21,4	46,6	46,6	44,6	45,9	46,8
MÚSICA (LICENCIATURA) - 92175	52,9	53,6	52,6	43,1	43,7	49,5

**Tabela 15 - Percentual de estudantes que consideram que "as referências bibliográficas indicadas pelos professores nos planos de ensino contribuíram para seus estudos e aprendizagem".**

Área	Curso	UF	Região	Cat. Adm.	Org. Acad.	Brasil
SISTEMAS DE INFORMAÇÃO - 1214936	19,5	38,6	37,6	32,1	33,1	39,4
EDUCAÇÃO FÍSICA (BACHARELADO) - 122951	52,8	56,6	55,7	42,4	51,6	54,9
CIÊNCIAS BIOLÓGICAS (BACHARELADO) - 123065	65,5	58,6	57,0	51,5	53,8	55,4
CIÊNCIAS BIOLÓGICAS (LICENCIATURA) - 123067	53,6	51,1	49,4	49,5	48,9	50,4
GEOGRAFIA (LICENCIATURA) - 18399	62,5	51,3	53,3	53,1	52,6	53,4
CIÊNCIAS SOCIAIS (BACHARELADO) - 26129	70,6	62,6	59,8	58,3	58,7	58,8
PEDAGOGIA (LICENCIATURA) - 2700	77,1	54,3	55,5	57,1	54,0	56,6
MATEMÁTICA (LICENCIATURA) - 2711	42,9	40,8	42,2	44,2	41,3	44,2
PEDAGOGIA (LICENCIATURA) - 2716	69,4	54,3	55,5	57,1	54,0	56,6
CIÊNCIA DA COMPUTAÇÃO (BACHARELADO) - 2717	35,5	29,5	33,0	33,1	32,8	35,1
CIÊNCIAS BIOLÓGICAS (LICENCIATURA) - 2722	73,7	51,1	49,4	49,5	48,9	50,4
FÍSICA (LICENCIATURA) - 2724	33,3	45,0	47,2	47,1	43,3	46,6
CIÊNCIAS SOCIAIS (BACHARELADO) - 36013	84,2	62,6	59,8	58,3	58,7	58,8
GEOGRAFIA (BACHARELADO) - 41057	47,1	56,6	55,0	51,2	51,1	51,4
TECNOLOGIA EM ANÁLISE E DESENVOLVIMENTO DE SISTEMAS - 41278	27,3	30,4	30,9	31,7	30,7	33,5
MATEMÁTICA (LICENCIATURA) - 41766	50,0	40,8	42,2	44,2	41,3	44,2
FILOSOFIA (LICENCIATURA) - 41848	75,0	55,7	58,5	58,3	57,5	58,1
FILOSOFIA (BACHARELADO) - 41849	66,7	56,8	62,6	66,9	62,5	60,7
HISTÓRIA (LICENCIATURA) - 41857	65,5	54,8	58,6	60,0	58,6	58,8
HISTÓRIA (BACHARELADO) - 41858	69,0	69,5	67,5	64,6	64,8	64,5
EDUCAÇÃO FÍSICA (LICENCIATURA) - 42148	47,4	53,8	54,8	45,5	48,6	51,8
LETRAS-PORTUGUÊS (LICENCIATURA) - 47338	70,0	53,1	56,9	55,8	54,7	55,7
LETRAS-PORTUGUÊS (LICENCIATURA) - 47339	67,6	53,1	56,9	55,8	54,7	55,7
QUÍMICA (BACHARELADO) - 47340	56,1	52,8	52,0	50,1	50,7	52,5
QUÍMICA (LICENCIATURA) - 47345	33,3	45,5	47,8	48,4	45,0	48,2
CIÊNCIAS SOCIAIS (LICENCIATURA) - 47358	66,7	51,0	54,7	59,2	56,0	57,3
CIÊNCIAS SOCIAIS (LICENCIATURA) - 47364	66,7	51,0	54,7	59,2	56,0	57,3
GEOGRAFIA (BACHARELADO) - 47369	47,8	56,6	55,0	51,2	51,1	51,4
GEOGRAFIA (LICENCIATURA) - 47370	36,8	51,3	53,3	53,1	52,6	53,4
EDUCAÇÃO FÍSICA (LICENCIATURA) - 47454	70,0	53,8	54,8	45,5	48,6	51,8
FÍSICA (LICENCIATURA) - 47461	29,4	45,0	47,2	47,1	43,3	46,6
EDUCAÇÃO FÍSICA (BACHARELADO) - 91897	62,5	56,6	55,7	42,4	51,6	54,9
EDUCAÇÃO FÍSICA (BACHARELADO) - 91899	67,6	56,6	55,7	42,4	51,6	54,9
ARTES VISUAIS (LICENCIATURA) - 91972	42,9	52,2	53,4	55,3	54,6	54,0
MÚSICA (LICENCIATURA) - 92175	41,2	60,3	60,3	51,3	51,7	56,2

**Tabela 16 - Percentual de estudantes que consideram que "foram oferecidas oportunidades para os estudantes participarem de programas, projetos ou atividades de extensão universitária".**

Área	Curso	UF	Região	Cat. Adm.	Org. Acad.	Brasil
SISTEMAS DE INFORMAÇÃO - 1214936	59,5	46,7	49,2	51,3	46,9	50,4
EDUCAÇÃO FÍSICA (BACHARELADO) - 122951	66,1	47,3	49,5	59,6	49,5	51,2
CIÊNCIAS BIOLÓGICAS (BACHARELADO) - 123065	51,8	46,2	50,8	56,8	52,7	52,7
CIÊNCIAS BIOLÓGICAS (LICENCIATURA) - 123067	64,3	49,5	51,2	55,6	52,8	53,9
GEOGRAFIA (LICENCIATURA) - 18399	64,7	44,4	46,8	51,5	50,1	50,7
CIÊNCIAS SOCIAIS (BACHARELADO) - 26129	44,1	48,0	48,0	46,1	46,3	46,9
PEDAGOGIA (LICENCIATURA) - 2700	65,7	43,3	45,7	52,8	43,1	46,8
MATEMÁTICA (LICENCIATURA) - 2711	55,6	41,0	47,5	53,6	47,8	50,8
PEDAGOGIA (LICENCIATURA) - 2716	61,1	43,3	45,7	52,8	43,1	46,8
CIÊNCIA DA COMPUTAÇÃO (BACHARELADO) - 2717	58,6	36,6	43,2	53,8	47,9	48,3
CIÊNCIAS BIOLÓGICAS (LICENCIATURA) - 2722	66,7	49,5	51,2	55,6	52,8	53,9
FÍSICA (LICENCIATURA) - 2724	50,0	52,5	57,0	57,4	52,6	55,8
CIÊNCIAS SOCIAIS (BACHARELADO) - 36013	57,9	48,0	48,0	46,1	46,3	46,9
GEOGRAFIA (BACHARELADO) - 41057	37,5	55,2	49,7	49,2	49,4	49,8

Continua na página seguinte...

Área	Curso	UF	Região	Cat. Adm.	Org. Acad.	Brasil
TECNOLOGIA EM ANÁLISE E DESENVOLVIMENTO DE SISTEMAS - 41278	43,5	35,0	35,4	44,2	31,7	38,5
MATEMÁTICA (LICENCIATURA) - 41766	50,0	41,0	47,5	53,6	47,8	50,8
FILOSOFIA (LICENCIATURA) - 41848	50,0	50,8	53,7	54,4	53,1	54,4
FILOSOFIA (BACHARELADO) - 41849	33,3	52,2	53,8	54,5	52,5	53,7
HISTÓRIA (LICENCIATURA) - 41857	41,4	45,4	46,2	48,8	48,6	49,7
HISTÓRIA (BACHARELADO) - 41858	48,1	51,0	46,1	45,8	45,5	47,1
EDUCAÇÃO FÍSICA (LICENCIATURA) - 42148	63,2	49,3	54,0	57,0	48,7	50,5
LETRAS-PORTUGUÊS (LICENCIATURA) - 47338	61,2	49,1	51,8	55,2	53,5	54,2
LETRAS-PORTUGUÊS (LICENCIATURA) - 47339	58,8	49,1	51,8	55,2	53,5	54,2
QUÍMICA (BACHARELADO) - 47340	56,2	51,3	51,5	56,5	54,8	53,9
QUÍMICA (LICENCIATURA) - 47345	30,8	51,8	56,5	59,1	55,2	57,4
CIÊNCIAS SOCIAIS (LICENCIATURA) - 47358	44,4	38,7	42,0	50,9	48,2	49,3
CIÊNCIAS SOCIAIS (LICENCIATURA) - 47364	37,5	38,7	42,0	50,9	48,2	49,3
GEOGRAFIA (BACHARELADO) - 47369	45,5	55,2	49,7	49,2	49,4	49,8
GEOGRAFIA (LICENCIATURA) - 47370	41,2	44,4	46,8	51,5	50,1	50,7
EDUCAÇÃO FÍSICA (LICENCIATURA) - 47454	85,0	49,3	54,0	57,0	48,7	50,5
FÍSICA (LICENCIATURA) - 47461	40,0	52,5	57,0	57,4	52,6	55,8
EDUCAÇÃO FÍSICA (BACHARELADO) - 91897	85,9	47,3	49,5	59,6	49,5	51,2
EDUCAÇÃO FÍSICA (BACHARELADO) - 91899	82,4	47,3	49,5	59,6	49,5	51,2
ARTES VISUAIS (LICENCIATURA) - 91972	42,9	41,0	43,5	52,3	48,4	48,9
MÚSICA (LICENCIATURA) - 92175	47,1	62,3	62,1	57,5	57,8	60,6

**Tabela 17 - Percentual de estudantes que consideram que "foram oferecidas oportunidades para os estudantes participarem de projetos de iniciação científica e de atividades que estimularam a investigação acadêmica".**

Área	Curso	UF	Região	Cat. Adm.	Org. Acad.	Brasil
SISTEMAS DE INFORMAÇÃO - 1214936	64,3	46,5	46,7	49,5	44,2	47,6
EDUCAÇÃO FÍSICA (BACHARELADO) - 122951	62,5	46,9	47,4	55,8	47,3	48,9
CIÊNCIAS BIOLÓGICAS (BACHARELADO) - 123065	73,7	50,1	54,4	61,7	57,6	56,6
CIÊNCIAS BIOLÓGICAS (LICENCIATURA) - 123067	78,6	47,4	48,4	54,4	52,3	52,8
GEOGRAFIA (LICENCIATURA) - 18399	82,4	44,4	45,9	48,7	47,7	48,4
CIÊNCIAS SOCIAIS (BACHARELADO) - 26129	50,0	55,1	50,9	48,0	48,7	49,9
PEDAGOGIA (LICENCIATURA) - 2700	74,3	42,7	44,5	50,8	40,9	44,3
MATEMÁTICA (LICENCIATURA) - 2711	50,0	38,1	43,5	49,6	44,5	47,1
PEDAGOGIA (LICENCIATURA) - 2716	72,2	42,7	44,5	50,8	40,9	44,3
CIÊNCIA DA COMPUTAÇÃO (BACHARELADO) - 2717	60,0	38,5	43,9	53,8	49,0	48,4
CIÊNCIAS BIOLÓGICAS (LICENCIATURA) - 2722	76,3	47,4	48,4	54,4	52,3	52,8
FÍSICA (LICENCIATURA) - 2724	50,0	53,0	56,2	55,4	51,5	53,7
CIÊNCIAS SOCIAIS (BACHARELADO) - 36013	71,1	55,1	50,9	48,0	48,7	49,9
GEOGRAFIA (BACHARELADO) - 41057	52,9	56,3	50,1	51,4	51,5	51,8
TECNOLOGIA EM ANÁLISE E DESENVOLVIMENTO DE SISTEMAS - 41278	53,8	32,7	32,4	41,4	28,4	35,3
MATEMÁTICA (LICENCIATURA) - 41766	50,0	38,1	43,5	49,6	44,5	47,1
FILOSOFIA (LICENCIATURA) - 41848	75,0	50,6	53,4	55,1	54,1	53,9
FILOSOFIA (BACHARELADO) - 41849	66,7	51,8	55,4	58,3	55,2	54,8
HISTÓRIA (LICENCIATURA) - 41857	58,6	45,7	46,5	48,5	48,3	48,8
HISTÓRIA (BACHARELADO) - 41858	65,5	58,9	45,8	45,8	45,7	46,9
EDUCAÇÃO FÍSICA (LICENCIATURA) - 42148	63,2	47,7	50,5	51,1	44,8	47,1
LETRAS-PORTUGUÊS (LICENCIATURA) - 47338	70,0	48,8	49,7	52,0	50,5	50,9
LETRAS-PORTUGUÊS (LICENCIATURA) - 47339	67,6	48,8	49,7	52,0	50,5	50,9
QUÍMICA (BACHARELADO) - 47340	67,7	55,5	57,2	65,1	63,1	60,7
QUÍMICA (LICENCIATURA) - 47345	53,3	51,0	55,8	57,7	55,6	56,1
CIÊNCIAS SOCIAIS (LICENCIATURA) - 47358	50,0	40,3	42,9	49,2	47,4	48,3
CIÊNCIAS SOCIAIS (LICENCIATURA) - 47364	50,0	40,3	42,9	49,2	47,4	48,3
GEOGRAFIA (BACHARELADO) - 47369	43,5	56,3	50,1	51,4	51,5	51,8
GEOGRAFIA (LICENCIATURA) - 47370	42,1	44,4	45,9	48,7	47,7	48,4
EDUCAÇÃO FÍSICA (LICENCIATURA) - 47454	70,0	47,7	50,5	51,1	44,8	47,1
FÍSICA (LICENCIATURA) - 47461	57,1	53,0	56,2	55,4	51,5	53,7
EDUCAÇÃO FÍSICA (BACHARELADO) - 91897	77,8	46,9	47,4	55,8	47,3	48,9
EDUCAÇÃO FÍSICA (BACHARELADO) - 91899	79,4	46,9	47,4	55,8	47,3	48,9
ARTES VISUAIS (LICENCIATURA) - 91972	42,9	42,4	44,9	50,0	47,5	46,7

Continua na página seguinte...

Área	Curso	UF	Região	Cat. Adm.	Org. Acad.	Brasil
MÚSICA (LICENCIATURA) - 92175	37,5	55,7	55,4	51,5	51,7	53,8

**Tabela 18 - Percentual de estudantes que consideram que "o curso favoreceu a articulação do conhecimento teórico com atividades práticas".**

Área	Curso	UF	Região	Cat. Adm.	Org. Acad.	Brasil
SISTEMAS DE INFORMAÇÃO - 1214936	48,8	43,3	42,3	40,6	37,8	44,6
EDUCAÇÃO FÍSICA (BACHARELADO) - 122951	57,1	57,7	58,1	49,4	55,3	57,8
CIÊNCIAS BIOLÓGICAS (BACHARELADO) - 123065	58,6	48,5	50,4	48,9	49,8	50,5
CIÊNCIAS BIOLÓGICAS (LICENCIATURA) - 123067	78,6	46,2	47,3	48,9	47,5	49,0
GEOGRAFIA (LICENCIATURA) - 18399	47,1	40,0	45,0	48,1	47,2	48,1
CIÊNCIAS SOCIAIS (BACHARELADO) - 26129	22,6	33,6	31,8	30,6	30,8	31,6
PEDAGOGIA (LICENCIATURA) - 2700	62,9	50,0	51,5	53,1	47,6	51,7
MATEMÁTICA (LICENCIATURA) - 2711	32,1	38,2	40,0	41,8	37,9	42,2
PEDAGOGIA (LICENCIATURA) - 2716	61,1	50,0	51,5	53,1	47,6	51,7
CIÊNCIA DA COMPUTAÇÃO (BACHARELADO) - 2717	39,4	32,1	37,1	39,4	38,0	39,8
CIÊNCIAS BIOLÓGICAS (LICENCIATURA) - 2722	71,8	46,2	47,3	48,9	47,5	49,0
FÍSICA (LICENCIATURA) - 2724	33,3	43,9	45,8	46,4	41,3	45,7
CIÊNCIAS SOCIAIS (BACHARELADO) - 36013	40,0	33,6	31,8	30,6	30,8	31,6
GEOGRAFIA (BACHARELADO) - 41057	47,1	53,3	48,9	48,5	48,6	48,9
TECNOLOGIA EM ANÁLISE E DESENVOLVIMENTO DE SISTEMAS - 41278	34,6	34,6	34,8	41,2	30,7	37,4
MATEMÁTICA (LICENCIATURA) - 41766	0,0	38,2	40,0	41,8	37,9	42,2
FILOSOFIA (LICENCIATURA) - 41848	14,3	47,0	44,9	42,7	43,8	46,4
FILOSOFIA (BACHARELADO) - 41849	33,3	52,2	45,8	38,8	40,0	45,5
HISTÓRIA (LICENCIATURA) - 41857	40,7	44,8	44,4	43,4	44,6	46,7
HISTÓRIA (BACHARELADO) - 41858	25,0	34,5	37,6	39,0	39,1	40,3
EDUCAÇÃO FÍSICA (LICENCIATURA) - 42148	52,6	54,2	57,8	53,0	52,8	55,6
LETRAS-PORTUGUÊS (LICENCIATURA) - 47338	38,0	43,3	44,8	45,1	44,2	47,2
LETRAS-PORTUGUÊS (LICENCIATURA) - 47339	35,3	43,3	44,8	45,1	44,2	47,2
QUÍMICA (BACHARELADO) - 47340	66,3	55,2	57,7	56,7	55,2	56,5
QUÍMICA (LICENCIATURA) - 47345	33,3	45,8	49,9	51,7	47,9	51,0
CIÊNCIAS SOCIAIS (LICENCIATURA) - 47358	38,9	38,4	38,4	41,2	41,2	43,4
CIÊNCIAS SOCIAIS (LICENCIATURA) - 47364	22,2	38,4	38,4	41,2	41,2	43,4
GEOGRAFIA (BACHARELADO) - 47369	47,8	53,3	48,9	48,5	48,6	48,9
GEOGRAFIA (LICENCIATURA) - 47370	36,8	40,0	45,0	48,1	47,2	48,1
EDUCAÇÃO FÍSICA (LICENCIATURA) - 47454	65,0	54,2	57,8	53,0	52,8	55,6
FÍSICA (LICENCIATURA) - 47461	35,3	43,9	45,8	46,4	41,3	45,7
EDUCAÇÃO FÍSICA (BACHARELADO) - 91897	59,4	57,7	58,1	49,4	55,3	57,8
EDUCAÇÃO FÍSICA (BACHARELADO) - 91899	76,5	57,7	58,1	49,4	55,3	57,8
ARTES VISUAIS (LICENCIATURA) - 91972	42,9	49,4	51,2	56,7	53,7	53,3
MÚSICA (LICENCIATURA) - 92175	58,8	57,1	57,8	50,1	50,7	54,9

**Tabela 19 - Percentual de estudantes que consideram que "foram oferecidas oportunidades para os estudantes realizarem intercâmbios e/ou estágios no país".**

Área	Curso	UF	Região	Cat. Adm.	Org. Acad.	Brasil
SISTEMAS DE INFORMAÇÃO - 1214936	41,0	38,0	35,4	28,6	30,8	36,0
EDUCAÇÃO FÍSICA (BACHARELADO) - 122951	32,7	35,1	35,5	23,2	31,6	36,2
CIÊNCIAS BIOLÓGICAS (BACHARELADO) - 123065	14,9	24,1	21,9	16,7	20,0	21,6
CIÊNCIAS BIOLÓGICAS (LICENCIATURA) - 123067	33,3	25,0	24,5	22,5	21,8	24,5
GEOGRAFIA (LICENCIATURA) - 18399	35,7	27,6	26,2	23,0	23,9	26,4
CIÊNCIAS SOCIAIS (BACHARELADO) - 26129	21,4	22,4	23,2	18,3	18,6	19,8
PEDAGOGIA (LICENCIATURA) - 2700	45,2	32,9	34,0	27,1	29,6	33,7
MATEMÁTICA (LICENCIATURA) - 2711	36,8	25,8	26,6	25,7	24,4	28,0
PEDAGOGIA (LICENCIATURA) - 2716	50,0	32,9	34,0	27,1	29,6	33,7
CIÊNCIA DA COMPUTAÇÃO (BACHARELADO) - 2717	57,1	23,5	28,7	29,2	29,3	30,6

Continua na página seguinte...



Área	Curso	UF	Região	Cat. Adm.	Org. Acad.	Brasil
CIÊNCIAS BIOLÓGICAS (LICENCIATURA) - 2722	12,1	25,0	24,5	22,5	21,8	24,5
FÍSICA (LICENCIATURA) - 2724	16,7	26,5	26,4	24,2	21,7	25,4
CIÊNCIAS SOCIAIS (BACHARELADO) - 36013	23,3	22,4	23,2	18,3	18,6	19,8
GEOGRAFIA (BACHARELADO) - 41057	12,5	30,2	22,9	20,9	21,5	22,2
TECNOLOGIA EM ANÁLISE E DESENVOLVIMENTO DE SISTEMAS - 41278	50,0	26,9	26,8	31,9	21,7	27,7
MATEMÁTICA (LICENCIATURA) - 41766	0,0	25,8	26,6	25,7	24,4	28,0
FILOSOFIA (LICENCIATURA) - 41848	0,0	31,2	29,3	26,9	28,4	30,2
FILOSOFIA (BACHARELADO) - 41849	11,1	29,9	28,6	23,9	28,0	29,9
HISTÓRIA (LICENCIATURA) - 41857	20,0	31,1	29,4	21,3	25,6	28,4
HISTÓRIA (BACHARELADO) - 41858	8,3	20,8	21,2	20,5	21,4	23,3
EDUCAÇÃO FÍSICA (LICENCIATURA) - 42148	41,2	33,5	36,1	22,4	28,6	32,4
LETRAS-PORTUGUÊS (LICENCIATURA) - 47338	27,7	30,7	29,4	24,6	25,4	28,9
LETRAS-PORTUGUÊS (LICENCIATURA) - 47339	29,6	30,7	29,4	24,6	25,4	28,9
QUÍMICA (BACHARELADO) - 47340	29,5	29,6	26,9	18,7	23,5	25,2
QUÍMICA (LICENCIATURA) - 47345	0,0	28,4	27,8	24,9	24,2	26,2
CIÊNCIAS SOCIAIS (LICENCIATURA) - 47358	25,0	23,5	23,8	20,9	22,0	23,5
CIÊNCIAS SOCIAIS (LICENCIATURA) - 47364	42,9	23,5	23,8	20,9	22,0	23,5
GEOGRAFIA (BACHARELADO) - 47369	30,0	30,2	22,9	20,9	21,5	22,2
GEOGRAFIA (LICENCIATURA) - 47370	31,2	27,6	26,2	23,0	23,9	26,4
EDUCAÇÃO FÍSICA (LICENCIATURA) - 47454	31,2	33,5	36,1	22,4	28,6	32,4
FÍSICA (LICENCIATURA) - 47461	38,5	26,5	26,4	24,2	21,7	25,4
EDUCAÇÃO FÍSICA (BACHARELADO) - 91897	27,8	35,1	35,5	23,2	31,6	36,2
EDUCAÇÃO FÍSICA (BACHARELADO) - 91899	40,0	35,1	35,5	23,2	31,6	36,2
ARTES VISUAIS (LICENCIATURA) - 91972	27,3	25,2	25,9	24,3	24,7	27,3
MÚSICA (LICENCIATURA) - 92175	25,0	34,6	34,7	25,9	27,7	31,8

**Tabela 20 - Percentual de estudantes que consideram que "foram oferecidas oportunidades para os estudantes realizarem intercâmbio e/ou estágios fora do país".**

Área	Curso	UF	Região	Cat. Adm.	Org. Acad.	Brasil
SISTEMAS DE INFORMAÇÃO - 1214936	26,2	30,2	27,3	20,5	23,7	28,2
EDUCAÇÃO FÍSICA (BACHARELADO) - 122951	29,4	30,3	30,4	18,5	26,9	30,9
CIÊNCIAS BIOLÓGICAS (BACHARELADO) - 123065	16,3	20,2	17,7	12,5	16,4	17,7
CIÊNCIAS BIOLÓGICAS (LICENCIATURA) - 123067	33,3	21,0	20,7	19,1	18,3	20,8
GEOGRAFIA (LICENCIATURA) - 18399	18,8	23,1	21,3	18,4	19,3	21,6
CIÊNCIAS SOCIAIS (BACHARELADO) - 26129	15,4	21,3	22,3	15,9	16,5	17,9
PEDAGOGIA (LICENCIATURA) - 2700	38,2	24,3	25,6	19,4	22,3	25,9
MATEMÁTICA (LICENCIATURA) - 2711	33,3	20,5	20,9	19,6	18,8	22,3
PEDAGOGIA (LICENCIATURA) - 2716	45,5	24,3	25,6	19,4	22,3	25,9
CIÊNCIA DA COMPUTAÇÃO (BACHARELADO) - 2717	20,0	18,7	21,8	20,9	23,1	24,7
CIÊNCIAS BIOLÓGICAS (LICENCIATURA) - 2722	17,2	21,0	20,7	19,1	18,3	20,8
FÍSICA (LICENCIATURA) - 2724	33,3	20,9	19,8	19,5	18,1	21,0
CIÊNCIAS SOCIAIS (BACHARELADO) - 36013	20,7	21,3	22,3	15,9	16,5	17,9
GEOGRAFIA (BACHARELADO) - 41057	12,5	27,3	18,8	16,9	17,4	18,1
TECNOLOGIA EM ANÁLISE E DESENVOLVIMENTO DE SISTEMAS - 41278	26,3	21,5	21,1	25,9	17,1	22,5
MATEMÁTICA (LICENCIATURA) - 41766	0,0	20,5	20,9	19,6	18,8	22,3
FILOSOFIA (LICENCIATURA) - 41848	14,3	24,9	22,1	20,8	22,8	24,6
FILOSOFIA (BACHARELADO) - 41849	22,2	25,9	25,9	21,7	25,5	26,8
HISTÓRIA (LICENCIATURA) - 41857	7,4	26,3	24,5	17,4	21,1	23,9
HISTÓRIA (BACHARELADO) - 41858	16,0	20,0	18,3	18,6	19,6	22,0
EDUCAÇÃO FÍSICA (LICENCIATURA) - 42148	5,9	28,3	28,6	18,3	23,2	26,7
LETRAS-PORTUGUÊS (LICENCIATURA) - 47338	27,7	27,2	23,6	20,3	20,9	24,2
LETRAS-PORTUGUÊS (LICENCIATURA) - 47339	29,0	27,2	23,6	20,3	20,9	24,2
QUÍMICA (BACHARELADO) - 47340	22,5	19,0	18,6	14,4	18,5	19,1
QUÍMICA (LICENCIATURA) - 47345	9,1	22,7	22,9	20,2	20,3	21,4
CIÊNCIAS SOCIAIS (LICENCIATURA) - 47358	20,0	16,0	17,1	16,4	17,2	18,8
CIÊNCIAS SOCIAIS (LICENCIATURA) - 47364	16,7	16,0	17,1	16,4	17,2	18,8
GEOGRAFIA (BACHARELADO) - 47369	30,0	27,3	18,8	16,9	17,4	18,1
GEOGRAFIA (LICENCIATURA) - 47370	23,5	23,1	21,3	18,4	19,3	21,6
EDUCAÇÃO FÍSICA (LICENCIATURA) - 47454	27,8	28,3	28,6	18,3	23,2	26,7
FÍSICA (LICENCIATURA) - 47461	21,4	20,9	19,8	19,5	18,1	21,0

Continua na página seguinte...

<b>Área</b>	<b>Curso</b>	<b>UF</b>	<b>Região</b>	<b>Cat. Adm.</b>	<b>Org. Acad.</b>	<b>Brasil</b>
EDUCAÇÃO FÍSICA (BACHARELADO) - 91897	25,9	30,3	30,4	18,5	26,9	30,9
EDUCAÇÃO FÍSICA (BACHARELADO) - 91899	36,4	30,3	30,4	18,5	26,9	30,9
ARTES VISUAIS (LICENCIATURA) - 91972	30,8	21,0	21,8	19,6	20,5	23,1
MÚSICA (LICENCIATURA) - 92175	20,0	25,4	25,5	21,9	23,7	25,9

## 6 - Considerações Finais

Além do desenvolvimento de competências técnico-profissionais, a educação superior tem como uma das suas funções mais importantes a promoção de igualdade de oportunidades e de justiça social. Com essa visão, as informações fornecidas pelos processos de avaliação do ENADE aqui apresentadas pretendem auxiliar a IES a conhecer o perfil dos seus estudantes e analisá-lo, em relação às outras IES, para que, ao integrá-lo aos resultados das avaliações internas realizadas pela Comissão Própria de Avaliação (CPA), possa refletir sobre seus compromissos político-pedagógicos e suas práticas, agindo de forma orientada para a construção de uma educação superior de qualidade, justa e democrática.

Especificamente nesse relatório, foram apresentadas informações sobre desempenho, perfil socioeconômico e percepção dos estudantes sobre a IES no Município, em que se pode observar a configuração dos resultados institucionais, em relação aos resultados dos demais estudantes avaliados no ENADE/2021, no Brasil, na mesma Grande Região, Unidade da Federação, Categoria Administrativa e Organização Acadêmica da IES sob análise. Essas análises devem ser feitas pelas IES fundamentadas na ideia de solidariedade e cooperação, intra e interinstitucional.

Assim, espera-se contribuir de forma efetiva para o desenvolvimento de uma avaliação e de uma gestão institucional preocupadas com a formação de profissionais competentes tecnicamente e, ao mesmo tempo, éticos, críticos, responsáveis socialmente e participantes das mudanças necessárias à sociedade.





CC BY-NC

VENDA PROIBIDA

